

**Légère augmentation du chômage en février (+0.1 pt)**

A fin février, 2'359 demandeurs d'emploi étaient inscrits auprès de l'ORP du Jura, dont 1'838 chômeurs et 521 demandeurs d'emploi non chômeurs.

Cela représente 34 chômeurs de plus qu'à fin janvier, ainsi qu'un taux de chômage de 5.1%, en augmentation de 0.1 pt par rapport au mois précédent. En variation annuelle, ce même taux de chômage affiche une augmentation de 1.2 pt.

L'ensemble des demandeurs d'emploi suivis à l'ORP a progressé de 23 personnes en février, et représente pour sa part 6.5% de la population active domiciliée dans le Jura. Au total, l'ORP a ouvert 224 dossiers et en a fermé 202 durant le mois écoulé.

Le taux de chômage se situe à 5.5% dans le district de Delémont, 5.4% dans celui de Porrentruy et 3.0% dans celui des Franches-Montagnes.

Au plan national, le taux de chômage a reculé de 0.1 pt en février. Il s'est fixé à 2.9%.

Concernant les réductions de l'horaire de travail (RHT), 101 entreprises jurassiennes étaient autorisées à y recourir en février, soit 10 de plus qu'en janvier (91), et 76 de plus qu'il y a un an, en février 2024 (25).

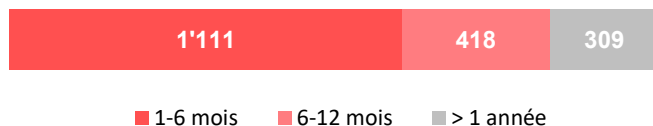
Delémont, le 6 mars 2025

*L'ensemble des légendes se trouve à la fin du document.*

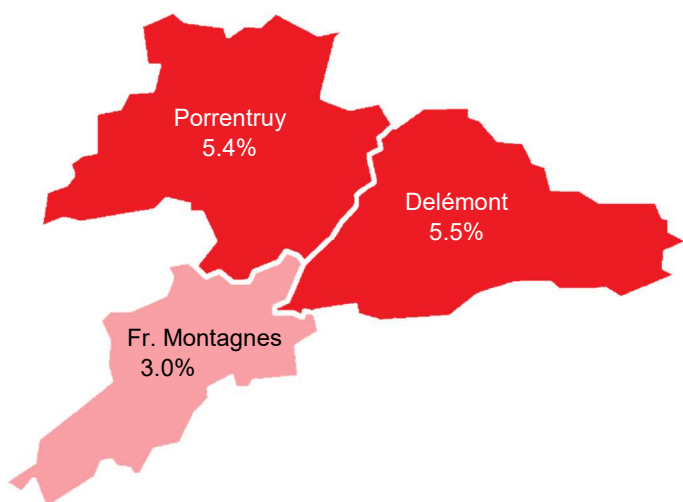
**Taux de chômage**

	Février 2025	Variation mensuelle	Variation annuelle
Jura	5.1%	+0.1 pt	+1.2 pt
Suisse romande <sup>13</sup>	4.2%	-0.1 pt	+0.7 pt
Suisse	2.9%	-0.1 pt	+0.5 pt

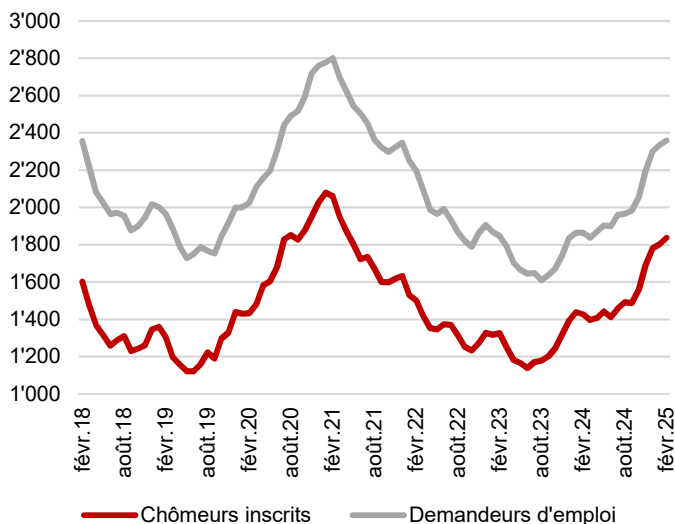
**Nombre de chômeurs de longue durée**



**Taux de chômage selon le district**



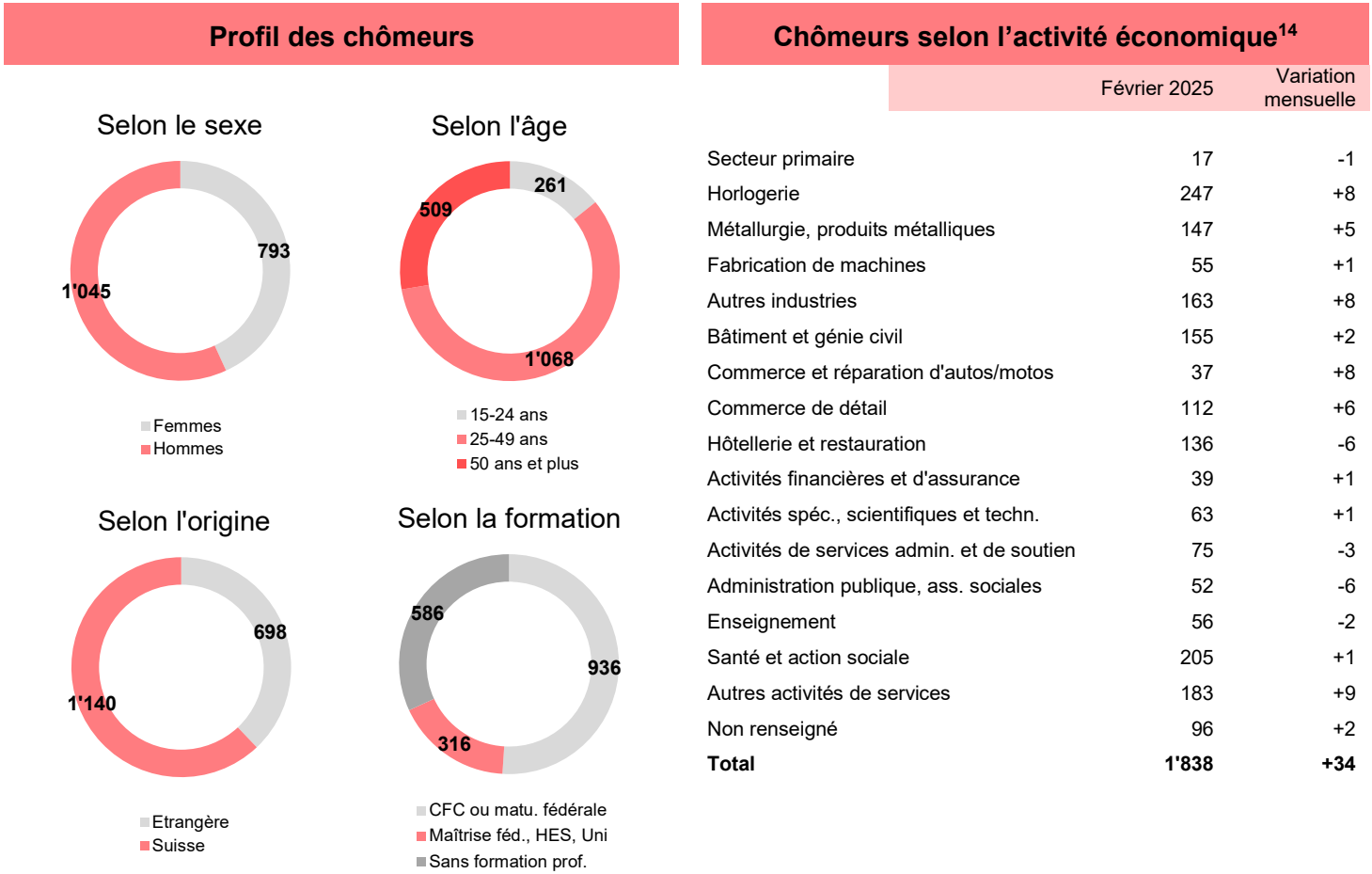
**Evolution des effectifs**



Evolution détaillée par district

Mois	Février 2024		Janvier 2025		Février 2025		Ecart mensuel	
Districts	DE	Chômeurs	DE	Chômeurs	DE	Chômeurs	DE	Chômeurs
Delémont	1'080	835	1'314	1'012	1'345	1'038	+31	+26
Porrentruy	593	453	786	619	777	616	-9	-3
Franches-Montagnes	190	137	232	169	233	180	+1	+11
Total <sup>a</sup>	1'865	1'427	2'336	1'804	2'359	1'838	+23	+34
Taux <sup>b</sup>	5.1%	3.9%	6.4%	5.0%	6.5%	5.1%	+0.1 pt	+0.1 pt

<sup>a</sup> Inclut quelques personnes domiciliées hors canton  
<sup>b</sup> Sur la base d'une population active de 36'270 personnes (2018-2020)



### Chômeurs selon l'activité économique<sup>14</sup>

	Février 2025	Variation mensuelle
Secteur primaire	17	-1
Horlogerie	247	+8
Métallurgie, produits métalliques	147	+5
Fabrication de machines	55	+1
Autres industries	163	+8
Bâtiment et génie civil	155	+2
Commerce et réparation d'autos/motos	37	+8
Commerce de détail	112	+6
Hôtellerie et restauration	136	-6
Activités financières et d'assurance	39	+1
Activités spéc., scientifiques et techn.	63	+1
Activités de services admin. et de soutien	75	-3
Administration publique, ass. sociales	52	-6
Enseignement	56	-2
Santé et action sociale	205	+1
Autres activités de services	183	+9
Non renseigné	96	+2
<b>Total</b>	<b>1'838</b>	<b>+34</b>

Publication du Service de l'économie et de l'emploi

Source : Plasta, SECO

Informations complémentaires : Nicolas Ackermann, 032 420 52 10

LEGENDES :

- 1 Nombre de chômeurs inscrits le jour de référence, divisé par le nombre de personnes actives indigènes sur la période 2018-2020.
- 2 Moins de 25 ans.
- 3 De 50 à 64 ans.
- 4 Personnes inscrites à l'ORP, sans emploi et immédiatement disponibles, peu importe qu'elles touchent ou non des indemnités de chômage.
- 5 Personnes inscrites à l'ORP et au chômage depuis plus de 12 mois.
- 6 Demandeurs d'emploi, chômeurs et non-chômeurs, qui sont inscrits à l'ORP et qui cherchent un emploi.
- 7 Nombre de dossiers ouverts par l'ORP durant le mois sous revue.
- 8 Nombre de dossiers fermés par l'ORP durant le mois sous revue.
- 9 Pourcentage de personnes touchant des indemnités de chômage par rapport à l'effectif total des personnes inscrites à l'ORP. Les chiffres sont basés sur les données des caisses de chômage et ne sont disponibles qu'avec un décalage de deux mois.
- 10 Personnes inscrites à l'ORP ayant épuisé leurs indemnités ou étant arrivées à la fin de leur délai-cadre. Les chiffres sont basés sur les données des caisses de chômage et ne sont disponibles qu'avec un décalage de deux mois.
- 11 Nombre de postes à repourvoir annoncés à l'ORP durant le mois sous revue.
- 12 Nombre de personnes ayant annulé leur dossier auprès de l'ORP, au motif d'une reprise d'emploi.
- 13 Région formée des cantons du Jura, Fribourg, Genève, Neuchâtel, Valais et Vaud.
- 14 Branche économique de l'entreprise dans laquelle le chômeur a travaillé avant son inscription à l'ORP.