

Evolution de la situation sur le marché du travail en janvier 2025

## Légère augmentation du chômage en janvier

A fin janvier, 2'336 demandeurs d'emploi étaient inscrits auprès de l'ORP du Jura, dont 1'804 chômeurs et 532 demandeurs d'emploi non chômeurs. Cela représente 24 chômeurs de plus qu'à fin décembre, ainsi qu'un taux de chômage de 5.0%, en augmentation de 0.1 pt par rapport au mois précédent.

En variation annuelle, ce même taux de chômage affiche une augmentation de 1.0 pt.

L'ensemble des demandeurs d'emploi suivis à l'ORP a progressé de 35 personnes en janvier, et représente pour sa part 6.4% de la population active domiciliée dans le Jura. Au total, l'ORP a ouvert 273 dossiers et en a fermé 240 durant le mois écoulé.

### Variations mensuelles nettes des effectifs de demandeurs d'emploi/chômeurs selon différentes branches

- |                                    |  |                                   |
|------------------------------------|--|-----------------------------------|
| - Secteur primaire (+2/-)          | - Garages automobiles (+3/+3)          | - Autres services divers (+9/+13) |
| - Industrie (+27/+15)              | - Commerce de détail (-7/-3)           | - Non spécifié (-2/-5)            |
| - Bâtiment et génie civil (-8/-12) | - Hôtellerie et restauration (+11/+13) | - Total (+35/+24)                 |

### Evolution détaillée dans les districts

Mois	Janvier 2024		Décembre 2024		Janvier 2025		Ecart mensuel	
Districts	DE	Chômeurs	DE	Chômeurs	DE	Chômeurs	DE	Chômeurs
Delémont	1'092	849	1'304	1'004	1'314	1'012	+10	+8
Porrentruy	588	452	772	615	786	619	+14	+4
Fr.-Montagnes	183	136	221	157	232	169	+11	+12
Total <sup>1</sup>	1'865	1'439	2'301	1'780	2'336	1'804	+35	+24
Taux <sup>2</sup>	5.1%	4.0%	6.3%	4.9%	6.4%	5.0%	+0.1 pt	+0.1 pt

<sup>1</sup> Inclut quelques personnes domiciliées hors canton

<sup>2</sup> Sur la base d'une population active de 36'270 personnes (2018-2020)

Le taux de chômage se situe à 5.4% dans le district de Delémont, 5.4% dans celui de Porrentruy et 2.8% dans celui des Franches-Montagnes.

Au plan national, le taux de chômage a augmenté de 0.2 pt en janvier. Il s'est fixé à 3.0%.

Concernant les réductions de l'horaire de travail (RHT), 91 entreprises jurassiennes étaient autorisées à y recourir en janvier, soit 19 de plus qu'en décembre (72), et 68 de plus qu'il y a un an, en janvier 2024 (23).

**Définitions :** le relevé mensuel du chômage rend compte du nombre de personnes inscrites en tant que demandeuses d'emploi auprès des ORP. Qu'elles perçoivent ou non des prestations de l'assurance-chômage n'est pas déterminant. La statistique fait la distinction entre les chômeurs, sans emploi et rapidement disponibles pour le placement, et les demandeurs d'emploi non chômeurs dont la disponibilité est restreinte, souvent parce qu'ils travaillent (temps de dédit ou d'essai, emploi temporaire, gain intermédiaire, maladie, accident, autre indisponibilité d'une certaine durée).

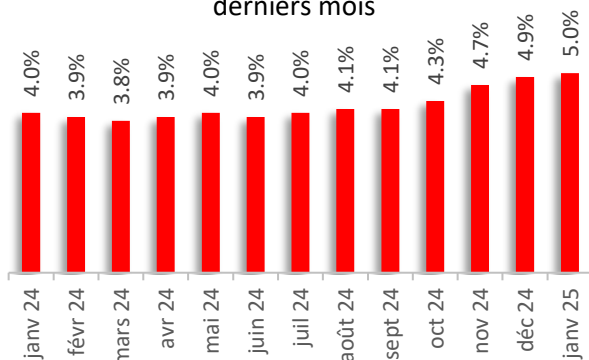
### Renseignements complémentaires :

Gilles Coullery / 032 420 52 10

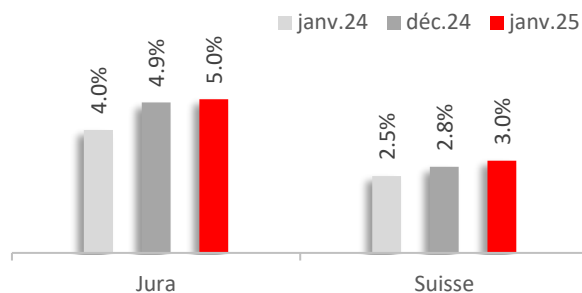
[www.travail.swiss](http://www.travail.swiss) / [www.amstat.ch](http://www.amstat.ch)

Delémont, le 6 février 2025

Evolution du chômage au cours des 12 derniers mois



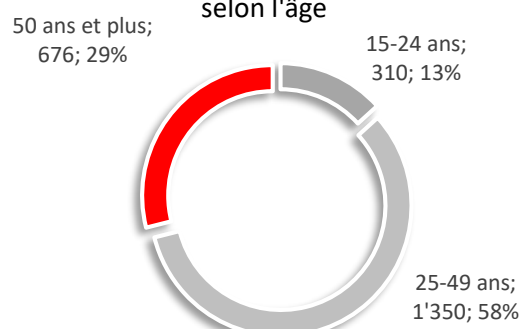
Variation du chômage JU/CH



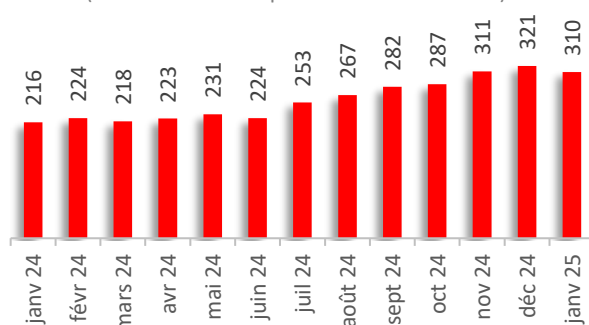
Répartition des demandeurs d'emploi selon le sexe



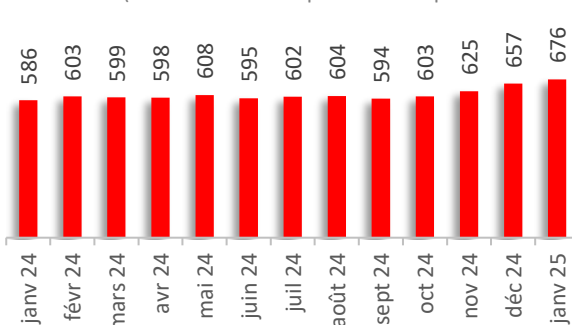
Répartition des demandeurs d'emploi selon l'âge



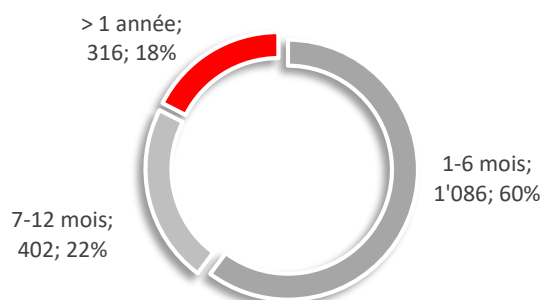
Evolution du chômage des jeunes  
(demandeurs d'emploi de moins de 25 ans)



Evolution du chômage des seniors  
(demandeurs d'emploi de 50 et plus)



Répartition des chômeurs selon la durée de chômage



Taux d'activité recherché par les demandeurs d'emploi

