

Le chômage a diminué en mars (-0.2 pt)

A fin mars, 2'338 demandeurs d'emploi étaient inscrits auprès de l'ORP du Jura, dont 1'795 chômeurs et 543 demandeurs d'emploi non chômeurs.

Cela représente 43 chômeurs de moins qu'à fin février, ainsi qu'un taux de chômage de 4.9%, en recul de 0.2 pt par rapport au mois précédent. En variation annuelle, ce même taux de chômage affiche une augmentation de 1.1 pt.

L'ensemble des demandeurs d'emploi suivis à l'ORP a diminué de 21 personnes en mars, et représente pour sa part 6.4% de la population active domiciliée dans le Jura. Au total, l'ORP a ouvert 242 dossiers et en a fermé 266 durant le mois écoulé.

Le taux de chômage se situe à 5.5% dans le district de Delémont, 5.1% dans celui de Porrentruy et 2.8% dans celui des Franches-Montagnes.

Au plan national, le taux de chômage est resté stable en mars. Il se situe à 2.9%.

Concernant les réductions de l'horaire de travail (RHT), 115 entreprises jurassiennes étaient autorisées à y recourir en mars, soit 14 de plus qu'en février (101), et 86 de plus qu'il y a un an, en mars 2024 (29).

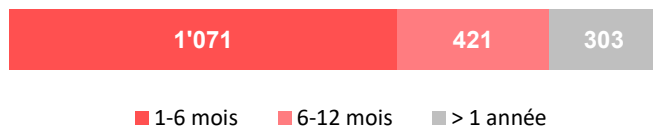
Delémont, le 4 avril 2025

L'ensemble des légendes se trouve à la fin du document.

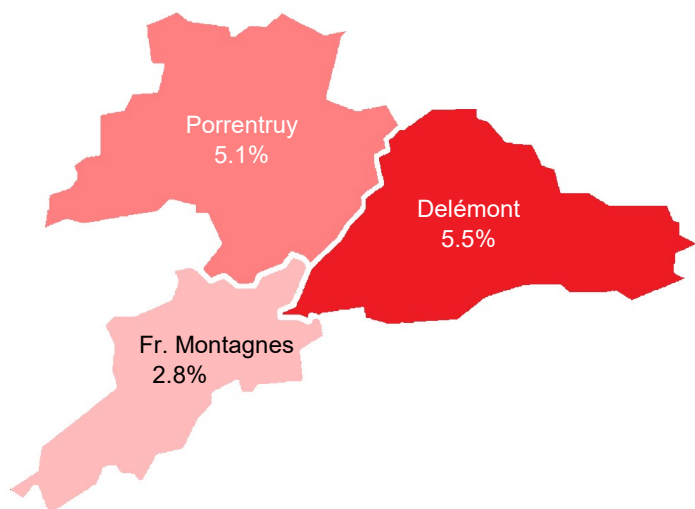
Taux de chômage

| | Mars 2025 | Variation mensuelle | Variation annuelle |
|------------------------------|-----------|---------------------|--------------------|
| Jura | 4.9% | -0.2 pt | +1.1 pt |
| Suisse romande ¹³ | 4.1% | -0.1 pt | +0.7 pt |
| Suisse | 2.9% | stable | +0.5 pt |

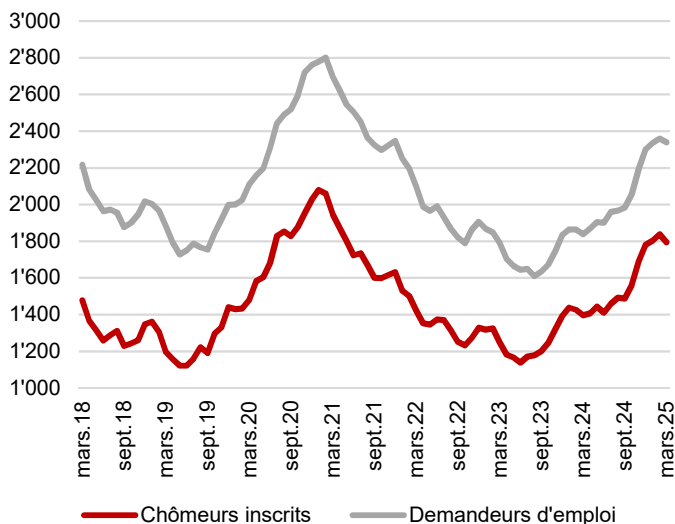
Nombre de chômeurs de longue durée



Taux de chômage selon le district



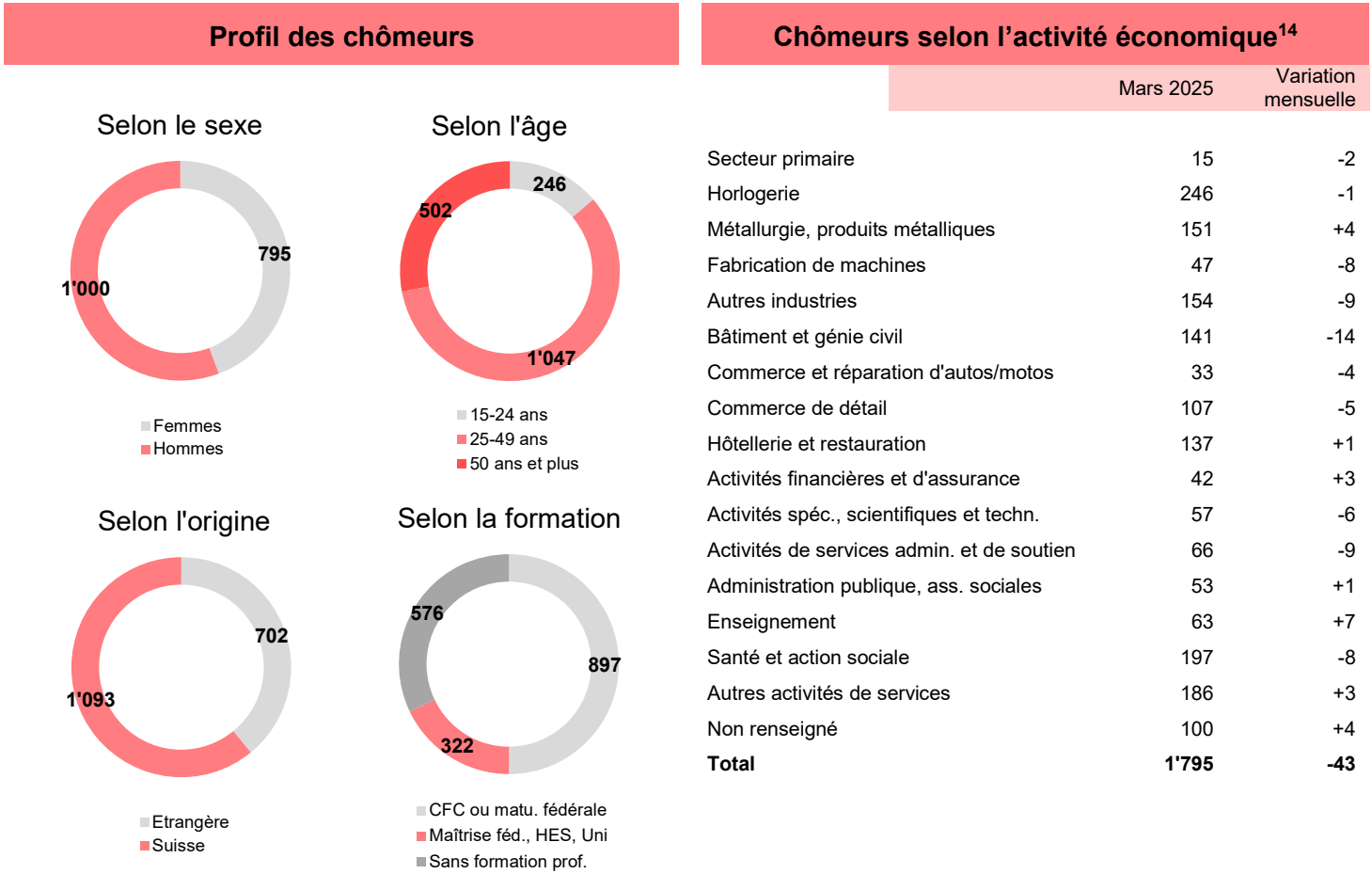
Evolution des effectifs



Evolution détaillée par district

| Mois | Mars 2024 | | Février 2025 | | Mars 2025 | | Ecart mensuel | |
|--------------------|-----------|----------|--------------|----------|-----------|----------|---------------|----------|
| Districts | DE | Chômeurs | DE | Chômeurs | DE | Chômeurs | DE | Chômeurs |
| Delémont | 1'049 | 806 | 1'345 | 1'038 | 1'340 | 1'035 | -5 | -3 |
| Porrentruy | 599 | 460 | 777 | 616 | 761 | 589 | -16 | -27 |
| Franches-Montagnes | 189 | 129 | 233 | 180 | 233 | 168 | - | -12 |
| Total ^a | 1'838 | 1'396 | 2'359 | 1'838 | 2'338 | 1'795 | -21 | -43 |
| Taux ^b | 5.1% | 3.8% | 6.5% | 5.1% | 6.4% | 4.9% | -0.1 pt | -0.2 pt |

^a Inclut quelques personnes domiciliées hors canton
^b Sur la base d'une population active de 36'270 personnes (2018-2020)



Publication du Service de l'économie et de l'emploi

Source : Plasta, SECO

Informations complémentaires : Nicolas Ackermann, 032 420 52 10

LEGENDES :

- 1 Nombre de chômeurs inscrits le jour de référence, divisé par le nombre de personnes actives indigènes sur la période 2018-2020.
- 2 Moins de 25 ans.
- 3 De 50 à 64 ans.
- 4 Personnes inscrites à l'ORP, sans emploi et immédiatement disponibles, peu importe qu'elles touchent ou non des indemnités de chômage.
- 5 Personnes inscrites à l'ORP et au chômage depuis plus de 12 mois.
- 6 Demandeurs d'emploi, chômeurs et non-chômeurs, qui sont inscrits à l'ORP et qui cherchent un emploi.
- 7 Nombre de dossiers ouverts par l'ORP durant le mois sous revue.
- 8 Nombre de dossiers fermés par l'ORP durant le mois sous revue.
- 9 Pourcentage de personnes touchant des indemnités de chômage par rapport à l'effectif total des personnes inscrites à l'ORP. Les chiffres sont basés sur les données des caisses de chômage et ne sont disponibles qu'avec un décalage de deux mois.
- 10 Personnes inscrites à l'ORP ayant épuisé leurs indemnités ou étant arrivées à la fin de leur délai-cadre. Les chiffres sont basés sur les données des caisses de chômage et ne sont disponibles qu'avec un décalage de deux mois.
- 11 Nombre de postes à repourvoir annoncés à l'ORP durant le mois sous revue.
- 12 Nombre de personnes ayant annulé leur dossier auprès de l'ORP, au motif d'une reprise d'emploi.
- 13 Région formée des cantons du Jura, Fribourg, Genève, Neuchâtel, Valais et Vaud.
- 14 Branche économique de l'entreprise dans laquelle le chômeur a travaillé avant son inscription à l'ORP.