

Rapport d'activités OVJ 2024



La Communance 45, 2800 Delémont

Table des matières

Pages

3-5	Technique - Examens pratiques
6-9	Technique - Examens théoriques
10-11	Technique - Nombre d'expertises
12	Technique - Autorisations pour transports spéciaux
13-18	Mesures administratives - Nombre et types de mesures / nbre de dénonciations -radars
19-21	Caisse et comptabilité - Nombre d'autorisations pour manifestations sportives
22	Caisse et comptabilité - Manifestations sportives motorisées
23	Caisse et comptabilité - Manifestations sportives non motorisées
24-25	Admission personnes - Nombre de permis de conduire
26	Admission personnes - Cartes de parcage pour personnes à mobilité réduite
27-29	Admission véhicules - Permis de circulation délivrés
30-36	Admission véhicules - Nombre de véhicules par grandes catégories
37	Admission véhicules - Nombre de véhicules par type de carburant
38	Admission véhicules - Nombre de voitures selon propulsion
39	Finances - Chiffre d'affaires
40	Finances - Evolution des taxes et émoluments par année
41-43	Finances - Poursuites
44	Finances - Demandes de séquestres
45-48	Finances - Eliminations
49	Décisions de retrait de plaques
50	Décisions de retrait de plaques suite à une non-présence à l'expertise
51	Décisions de retrait de plaques suite au non-paiement de la taxe
52	Décisions de retrait de plaques suite au non-paiement de l'assurance RC

Nombre d'examens pratiques

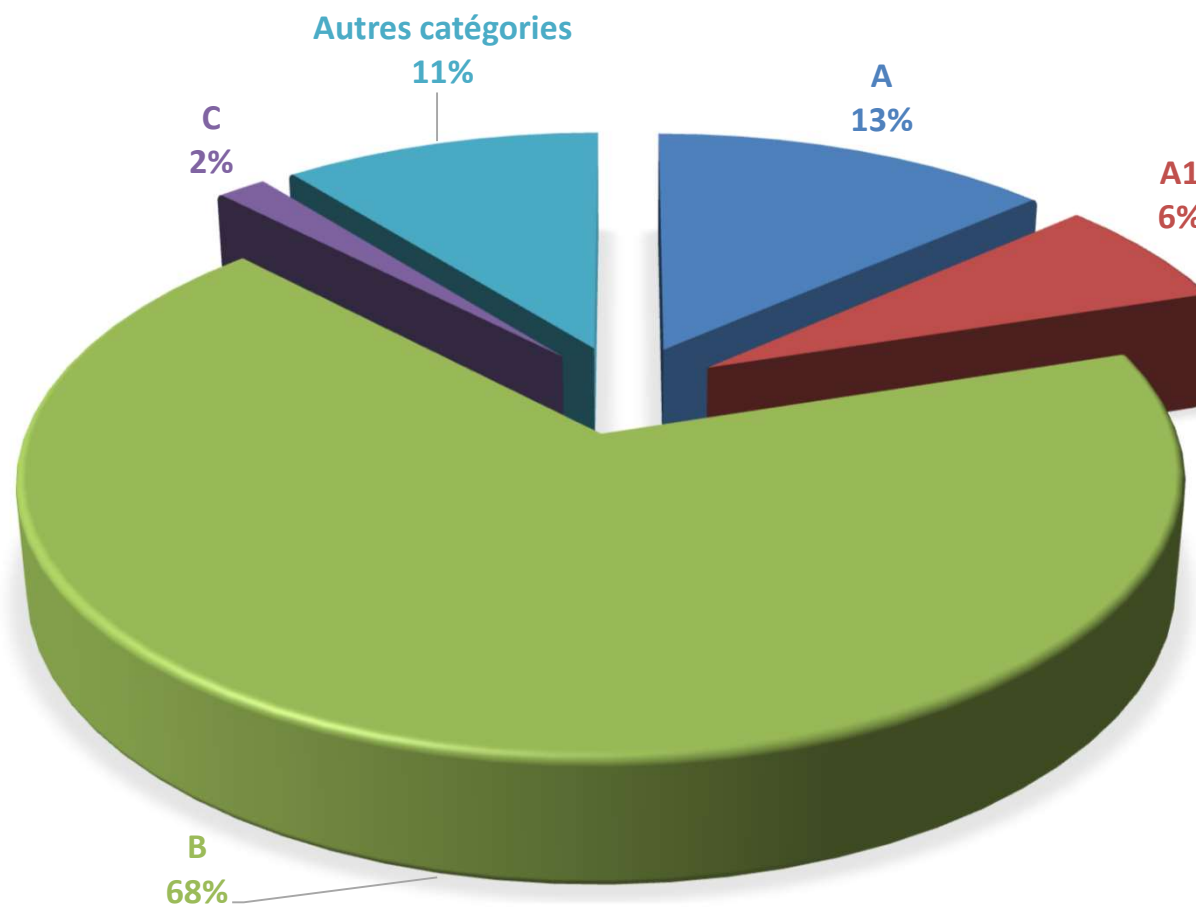
2021	
Catégorie permis	Nbre examens
A	347
A1	81
B	1539
C	29
Autres catégories	139
Somme	2135

2022	
Catégorie permis	Nbre examens
A	235
A1	161
B	1253
C	21
Autres catégories	142
Somme	1812

2023	
Catégorie permis	Nbre examens
A	205
A1	135
B	1126
C	35
Autres catégories	117
Somme	1618

2024	
Catégorie permis	Nbre examens
A	213
A1	105
B	1072
C	26
Autres catégories	169
Somme	1585

Nombre d'examens pratiques pour 2024



Taux réussite global par catégories et sous-catégories / examens pratiques

Année 2021	
Catégorie	%
A	72.05%
A1	66.70%
B	66.10%
C	93.10%
C1	100.00%
D	50.00%
D1	100.00%

Année 2022	
Catégorie	%
A	66.90%
A1	62.95%
B	66.65%
C	86.95%
C1	93.75%
D	100.00%
D1	100.00%

Année 2023	
Catégorie	%
A	77.10%
A1	58.50%
B	67.80%
C	80.00%
C1	93.30%
D	100.00%
D1	100.00%

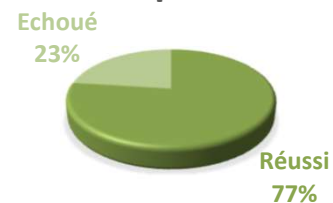
Année 2024	
Catégorie	%
A	75.30%
A1	61.90%
B	68.45%
C	86.67%
C1	100.00%
D	83.33%
D1	0.00%

Nombre d'examens théoriques

Année 2021

Réussi	1588
Echoué	474
Total	2062

Nombre d'examens théoriques 2021



Année 2022

Réussi	1037
échoué	422
Total	1459

Nombre d'examens théoriques 2022



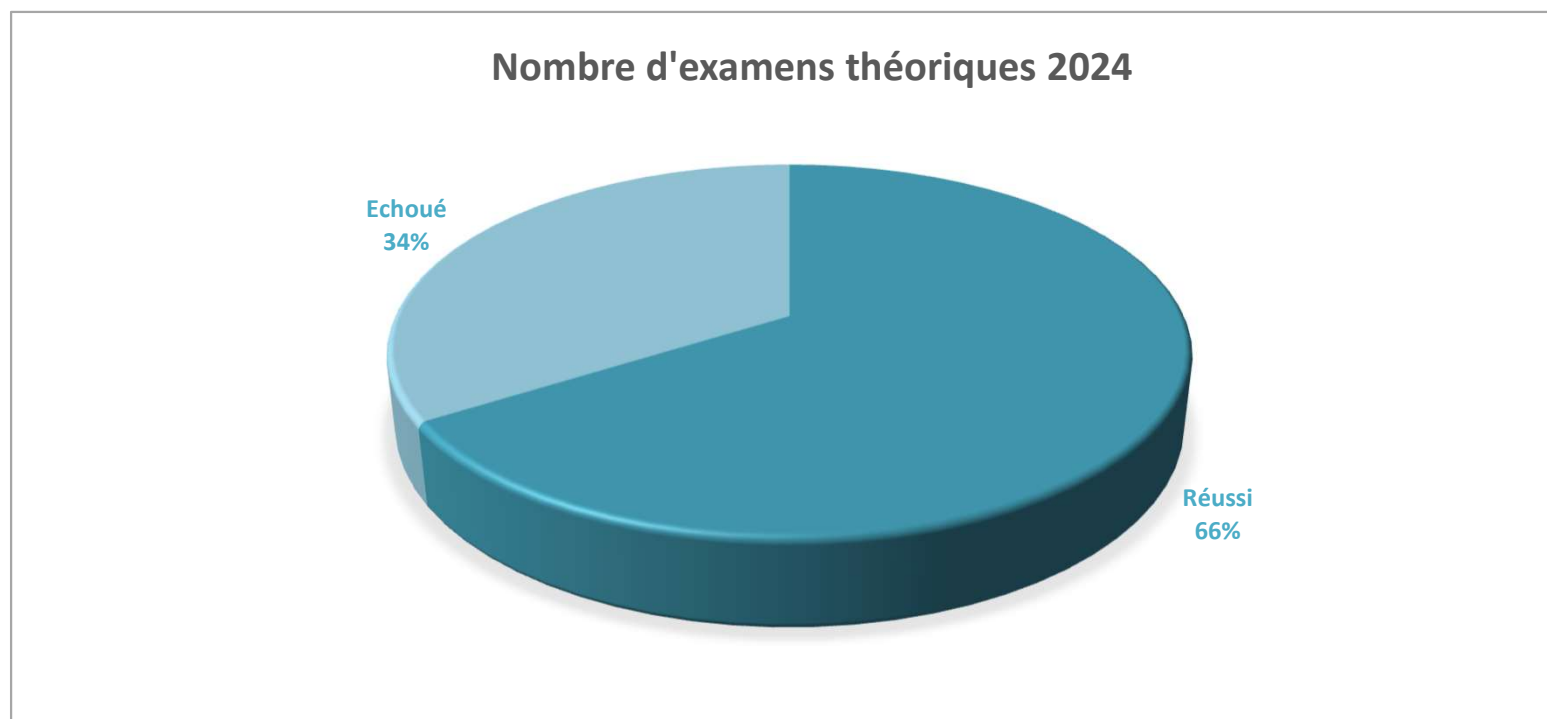
Année 2023

Réussi	1144
Echoué	499
Total	1643

Nombre d'examens théoriques 2023

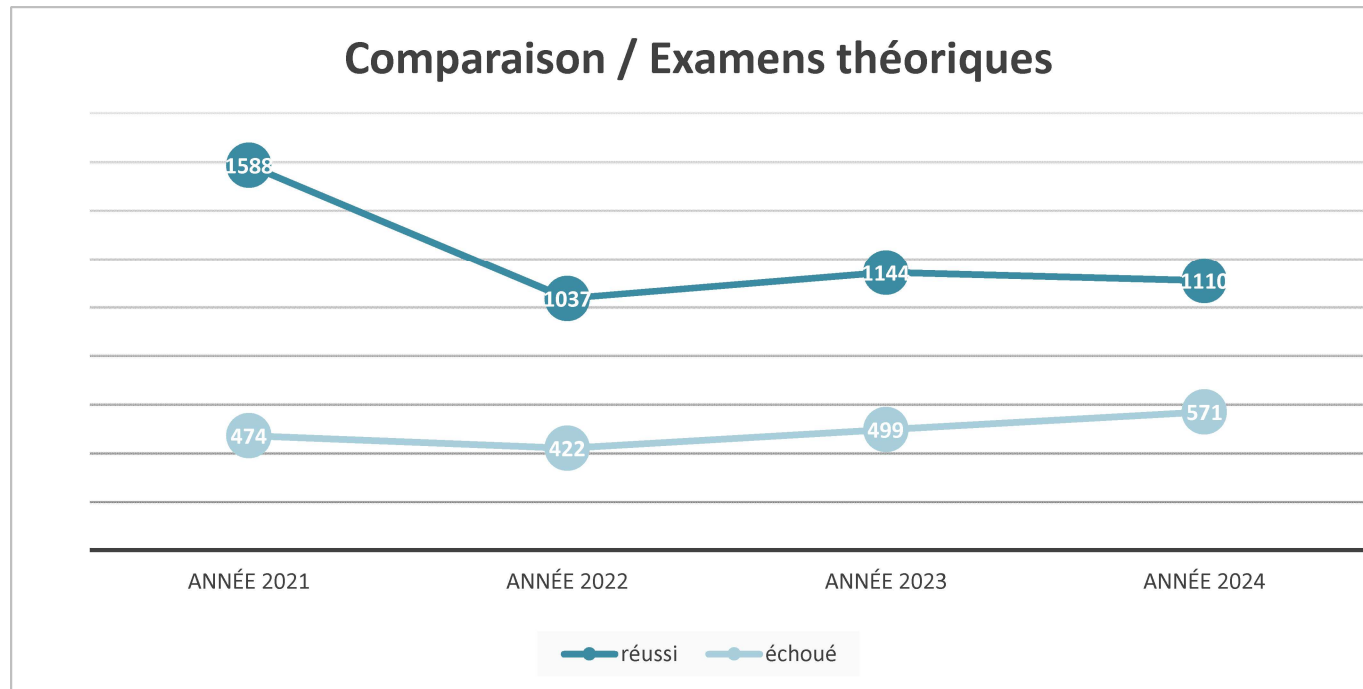


Année 2024	
Réussi	1110
Echoué	571
Total	1681



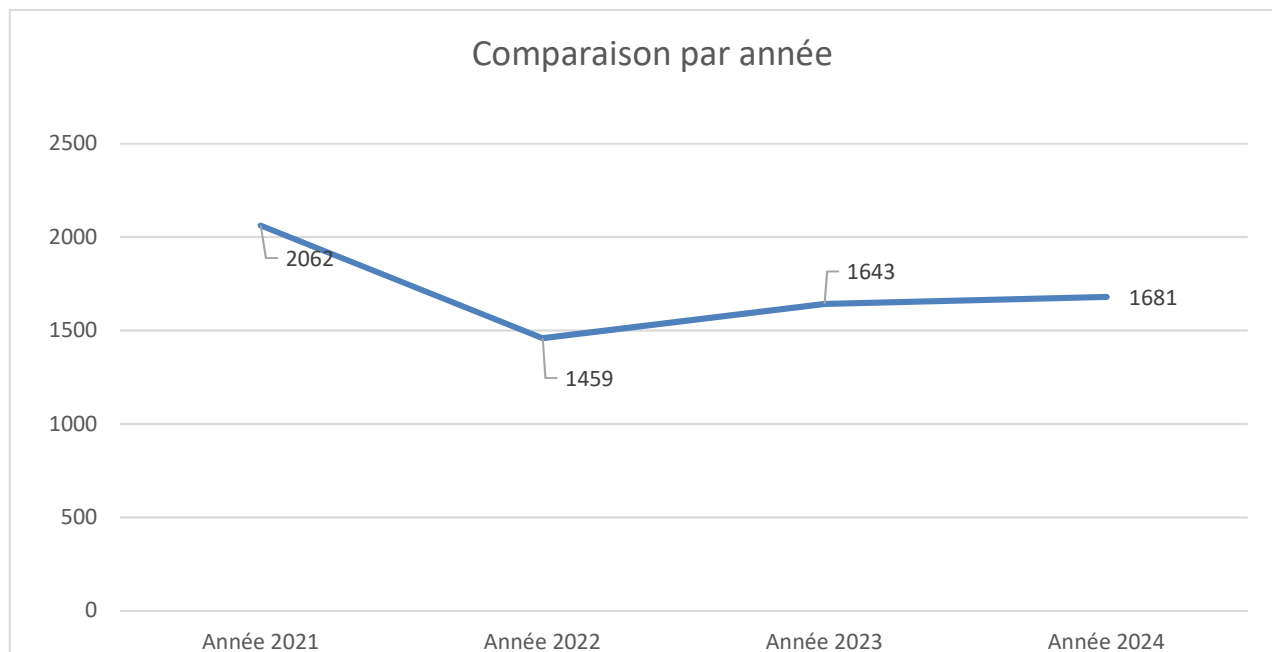
Comparaison / Examens théoriques

Années	réussi	échoué
Année 2021	1588	474
Année 2022	1037	422
Année 2023	1144	499
Année 2024	1110	571



Comparaison par année du nombre total d'examens théoriques

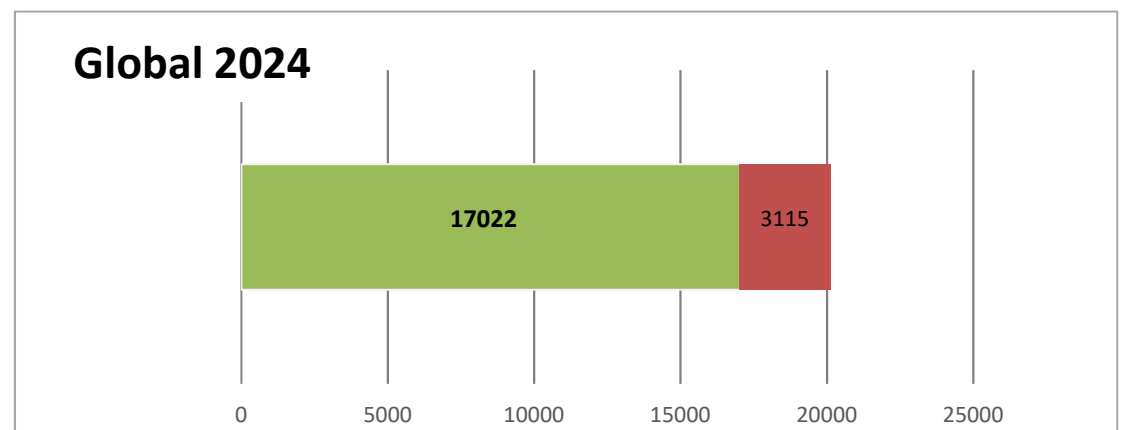
Années	Total
Année 2021	2062
Année 2022	1459
Année 2023	1643
Année 2024	1681



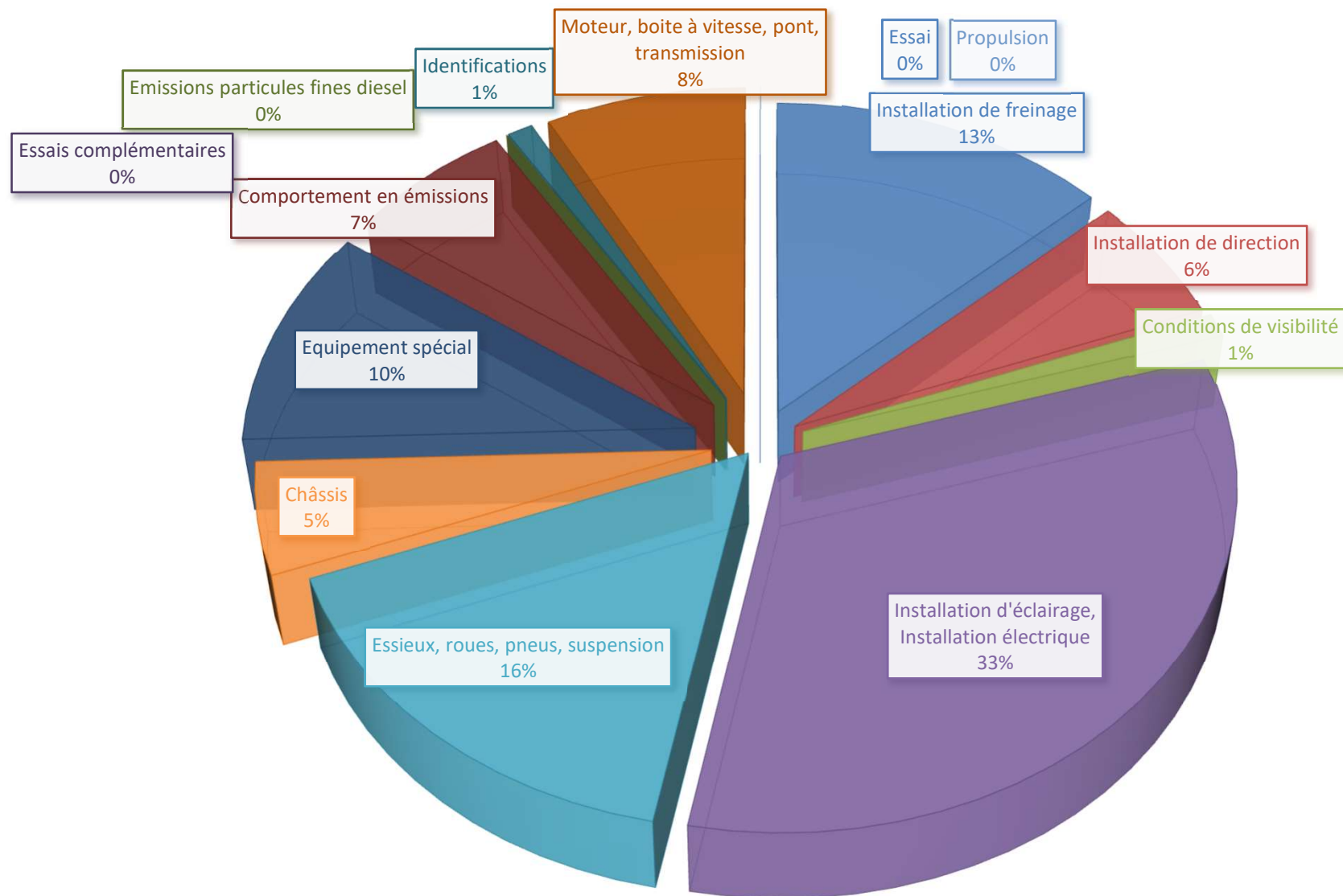
Expertises 2024

Global 2024		défauts %
Résultat positif	17022	
Résultat négatif	3115	
Somme	20137	15.47%

	Défauts	Nombre	Répartition des défauts par secteur
1	Installation de freinage	1607	13.23%
2	Installation de direction	726	5.98%
3	Conditions de visibilité	131	1.08%
4	Installation d'éclairage, Installation électrique	3979	32.76%
5	Essieux, roues, pneus, suspension	1964	16.17%
6	Châssis	637	5.24%
7	Équipement spécial	1255	10.33%
8	Comportement en émissions	772	6.36%
9	Emissions particules fines diesel	0	0.00%
10	Essais complémentaires	0	0.00%
11	Identifications	121	1.00%
12	Moteur, boîte à vitesse, pont, transmission	953	7.85%
13	Propulsion	0	0.00%
14	Essai	0	0.00%
	Somme des défauts	12145	



Répartition des défauts (%)



Autorisations pour transports spéciaux

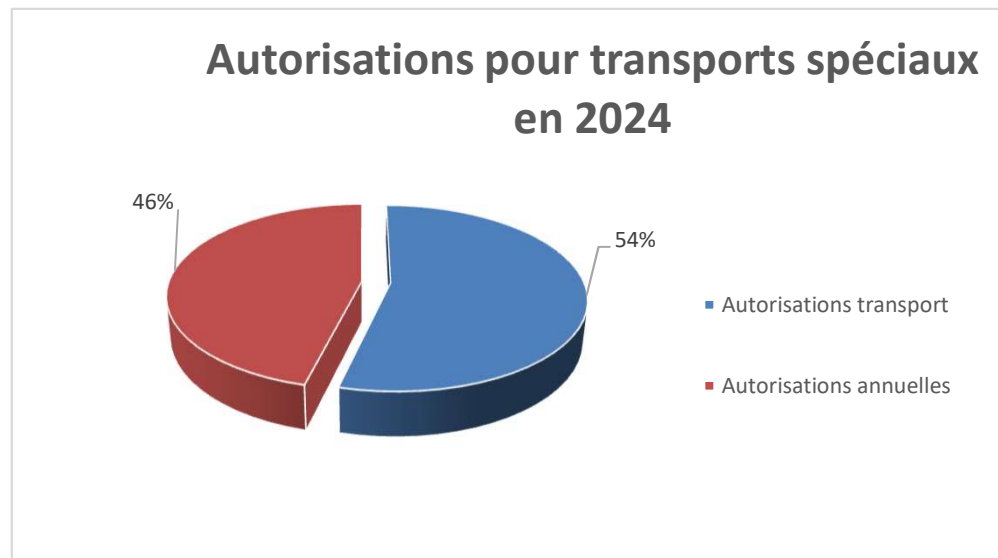
Année 2020	
Autorisations transport	354
Autorisations annuelles	300
Total	654

Année 2021	
Autorisations transport	383
Autorisations annuelles	330
Total	713

Année 2022	
Autorisations transport	370
Autorisations annuelles	316
Total	686

Année 2023	
Autorisations transport	381
Autorisations annuelles	278
Total	659

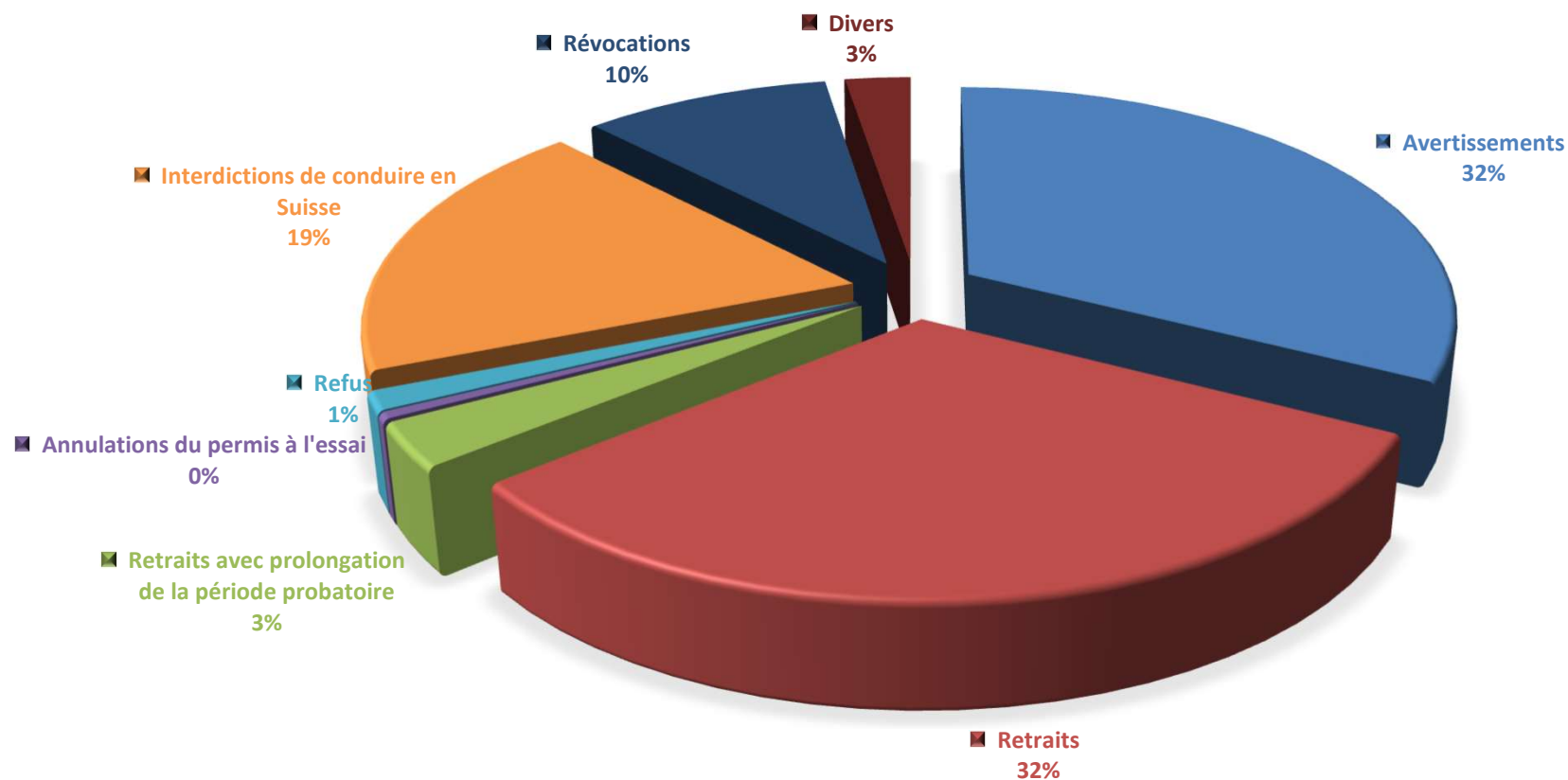
Année 2024	
Autorisations transport	363
Autorisations annuelles	309
Total	672



Nombres et types de mesures administratives en 2024

Types	Nombres
Avertissements	645
Retraits	626
Retraits avec prolongation de la période probatoire	61
Annulations du permis à l'essai	9
Refus	26
Interdictions de conduire en Suisse	372
Révocations	192
Divers	51
Total	1982

Nombres et types de mesures en 2024

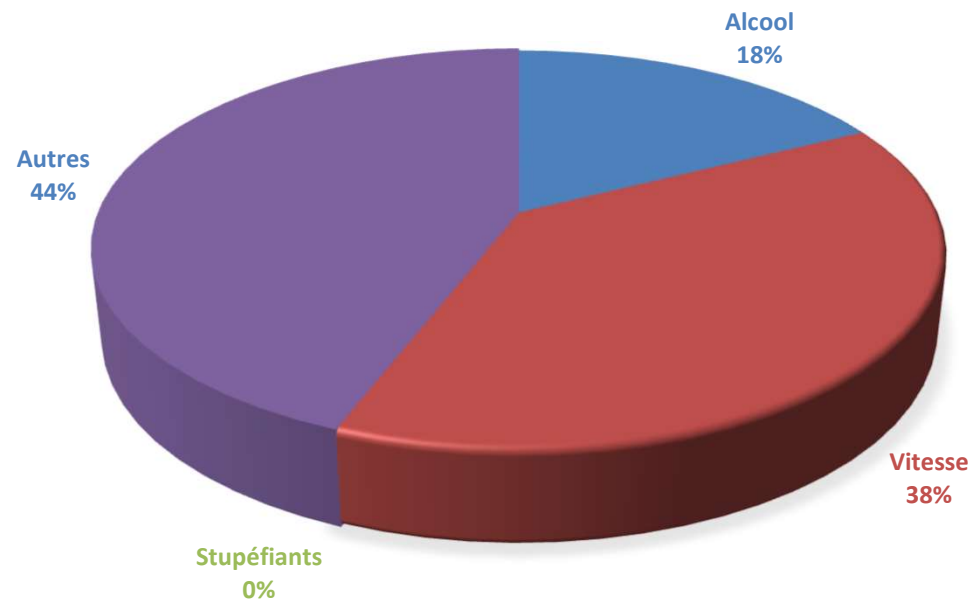


Retraits du permis de conduire par causes

Alcool	122
Vitesse	267
Stupéfiants	
Autres	307

Total **696**

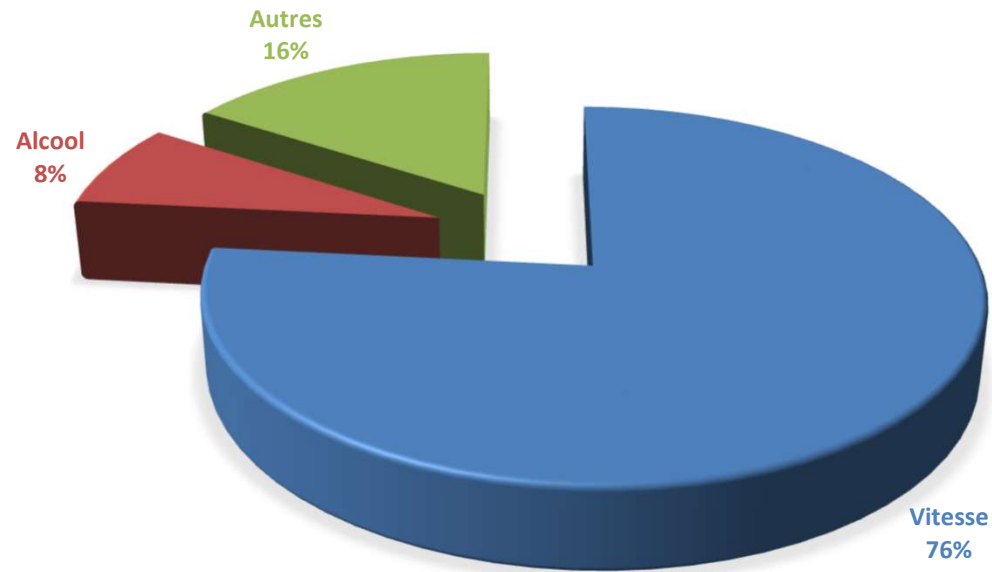
Retraits en 2024



Avertissements par causes

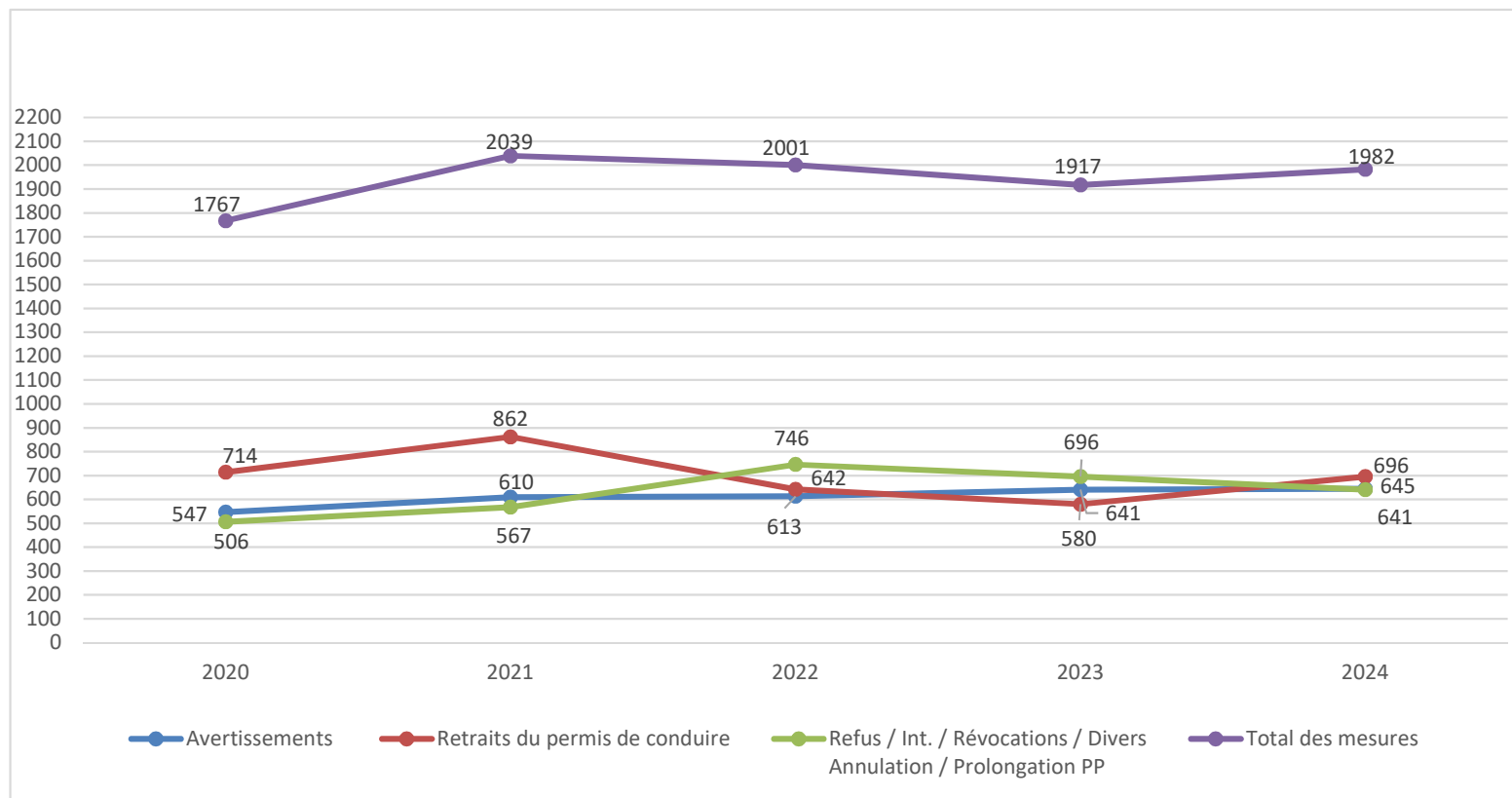
Vitesse	494
Alcool	49
Autres	102
	<hr/> <hr/>
Total	645

Avertissements en 2024



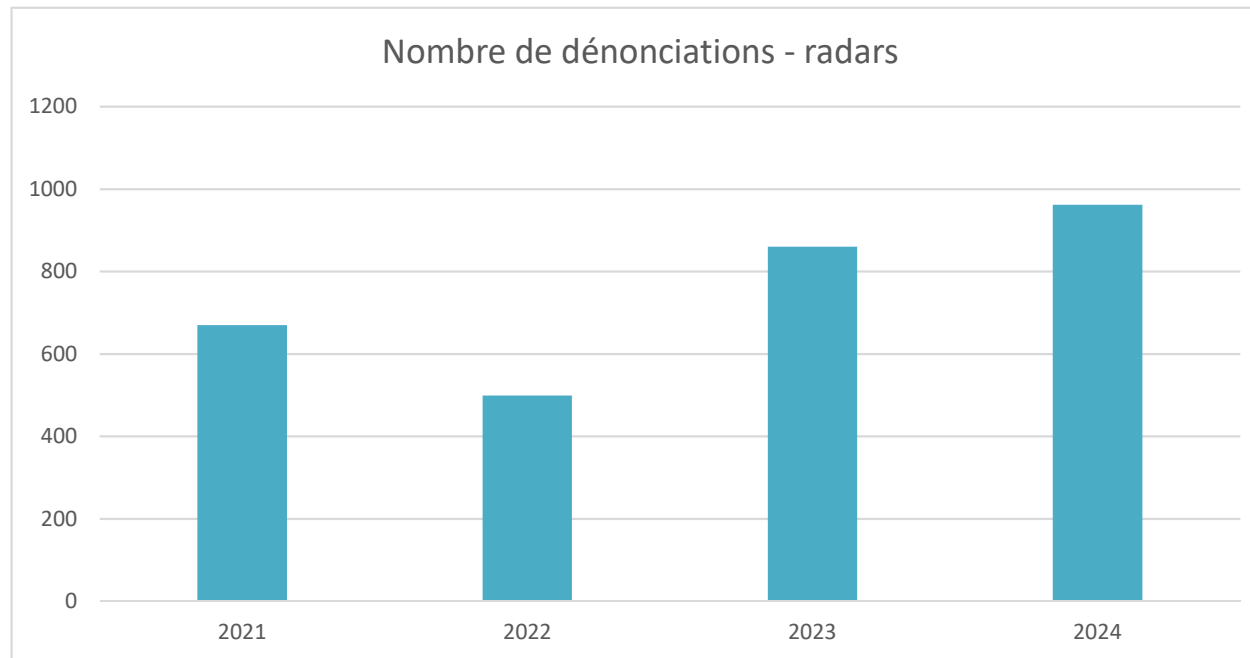
Comparaison 2020 /2021/2022/2023/2024

	2020	2021	2022	2023	2024
Avertissements	547	610	613	641	645
Retraits du permis de conduire	714	862	642	580	696
Refus / Int. / Révocations / Divers	506	567	746	696	641
Annulation / Prolongation PP					
Total des mesures	1767	2039	2001	1917	1982



Nombre de dénonciations - radars

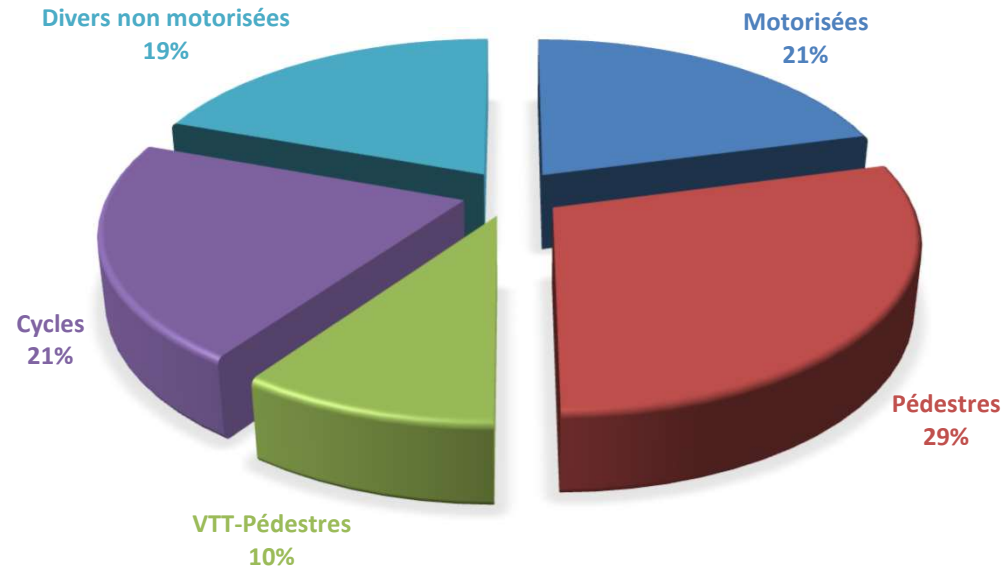
Année	Nombre
2021	670
2022	499
2023	860
2024	962



Nombre d'autorisations pour manifestations sportives en 2024

Genres	Nombre
Motorisées	15
Pédestres	21
VTT-Pédestres	7
Cycles	15
Divers non motorisées	14
Total	72

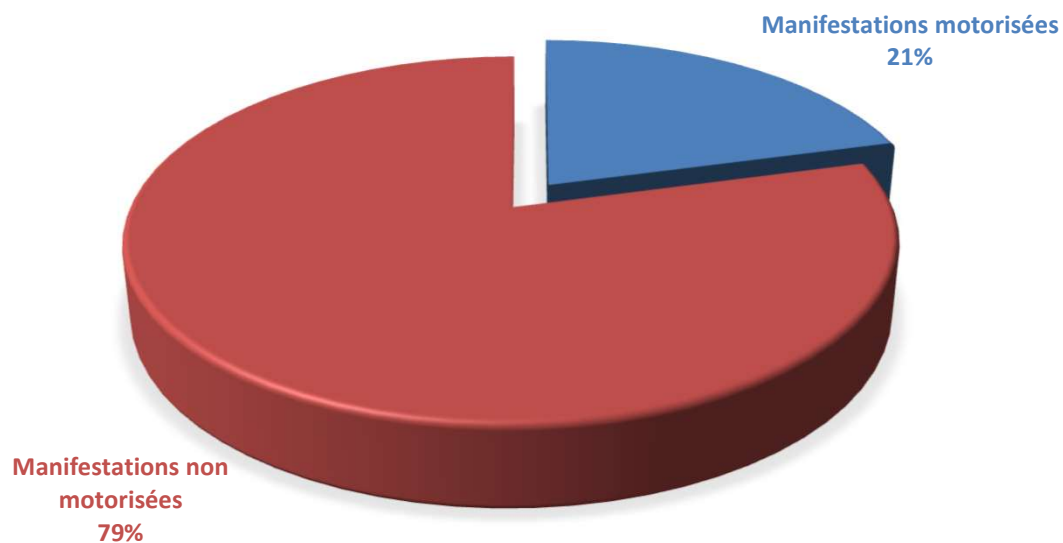
Manifestations sportives en 2024



Manifestations 2024

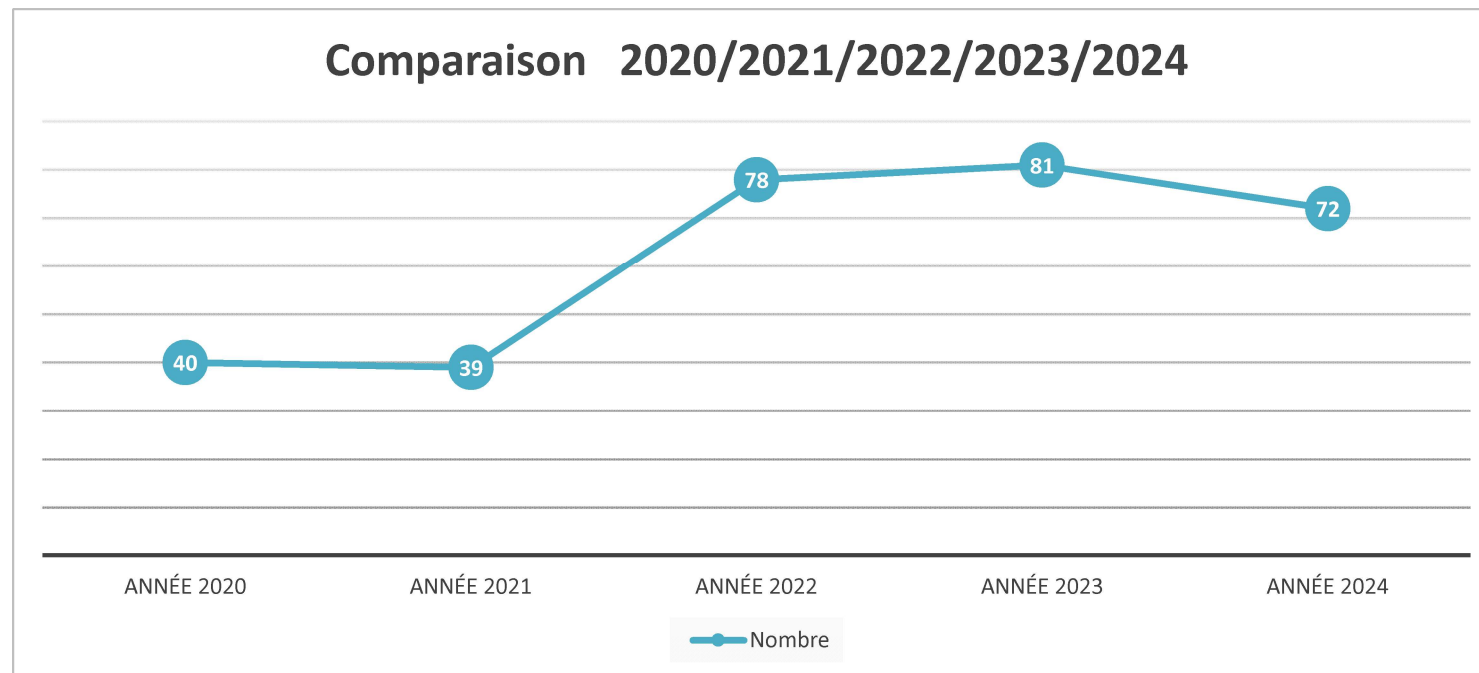
Manifestations motorisées	15
Manifestations non motorisées	57
Total	72

Différence entre manifestations motorisées et non motorisées en 2024



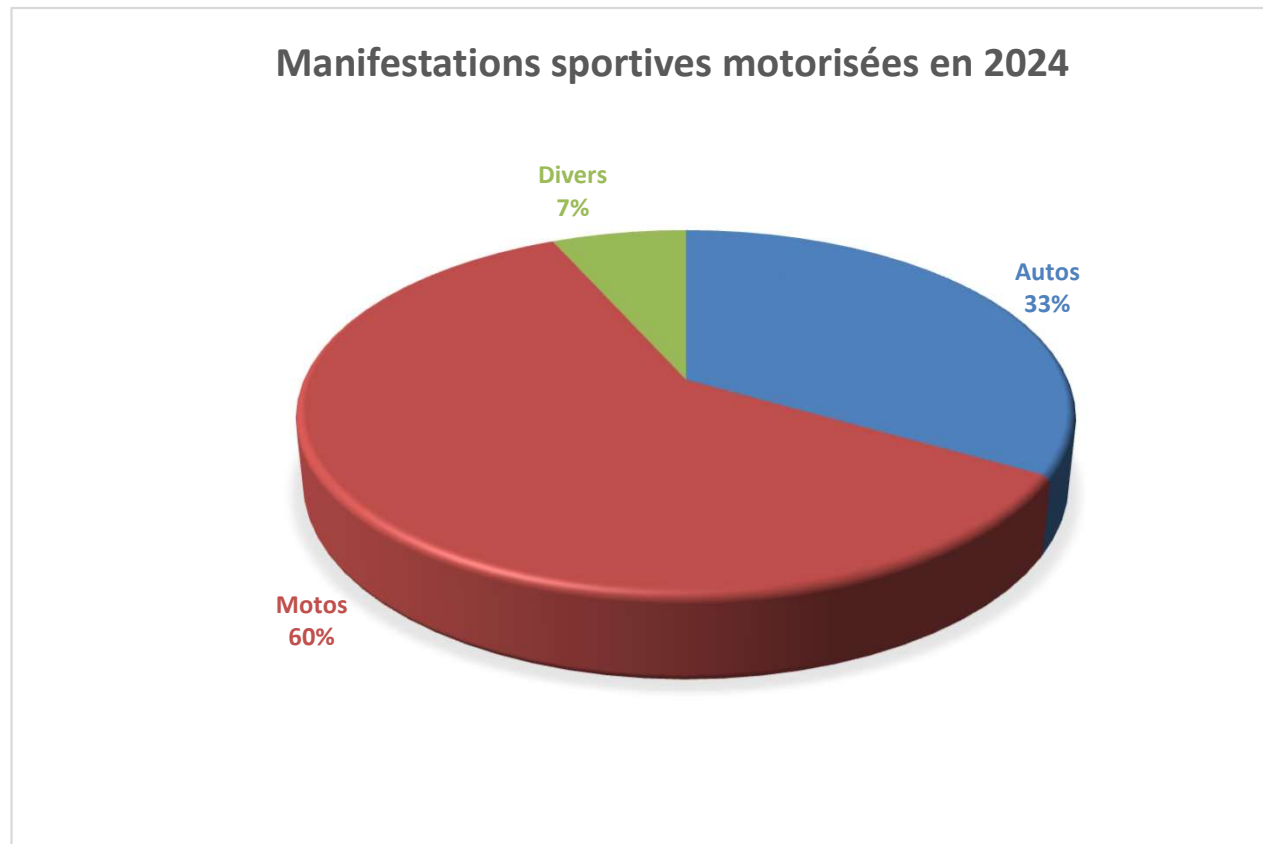
Comparaison manifestations 2020/2021/2022/2023/2024

Années	Nombre
Année 2020	40
Année 2021	39
Année 2022	78
Année 2023	81
Année 2024	72



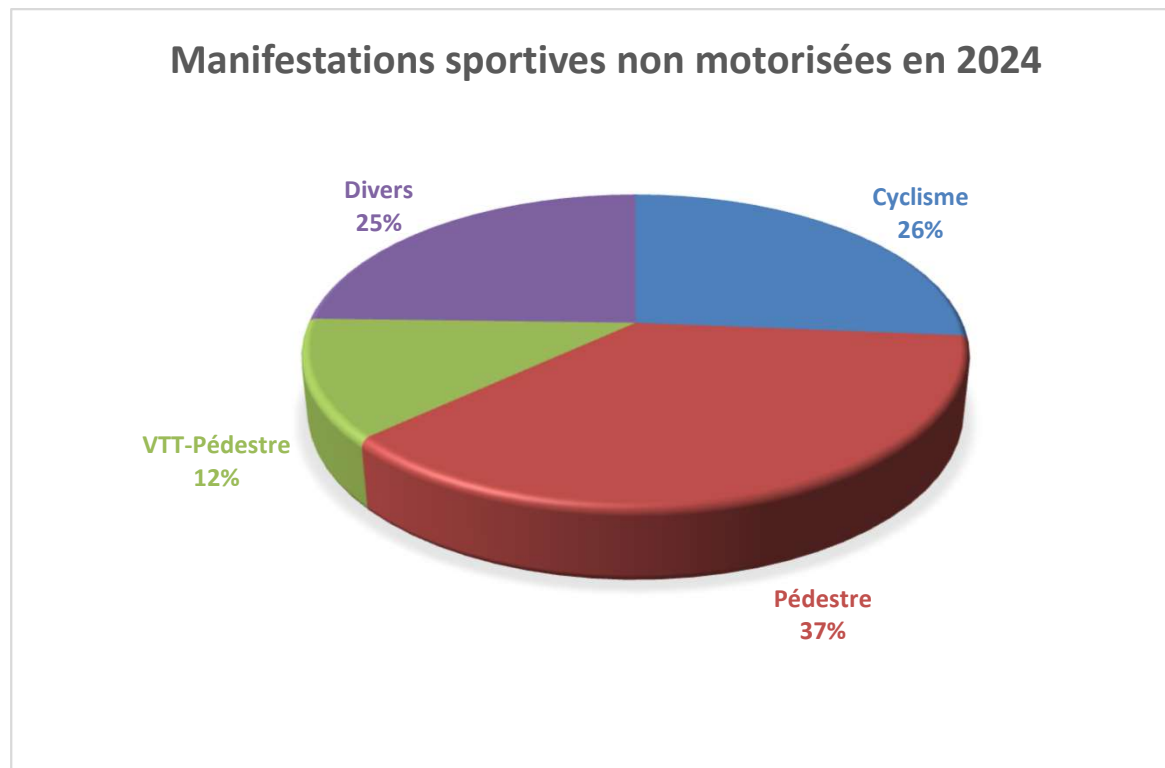
Manifestations sportives motorisées 2024

Genres	Nombre
Autos	5
Motos	9
Divers	1
Total	15



Manifestations sportives non motorisées 2024

Genres	Nombre
Cyclisme	15
Pédestre	21
VTT-Pédestre	7
Divers	14
Total	57

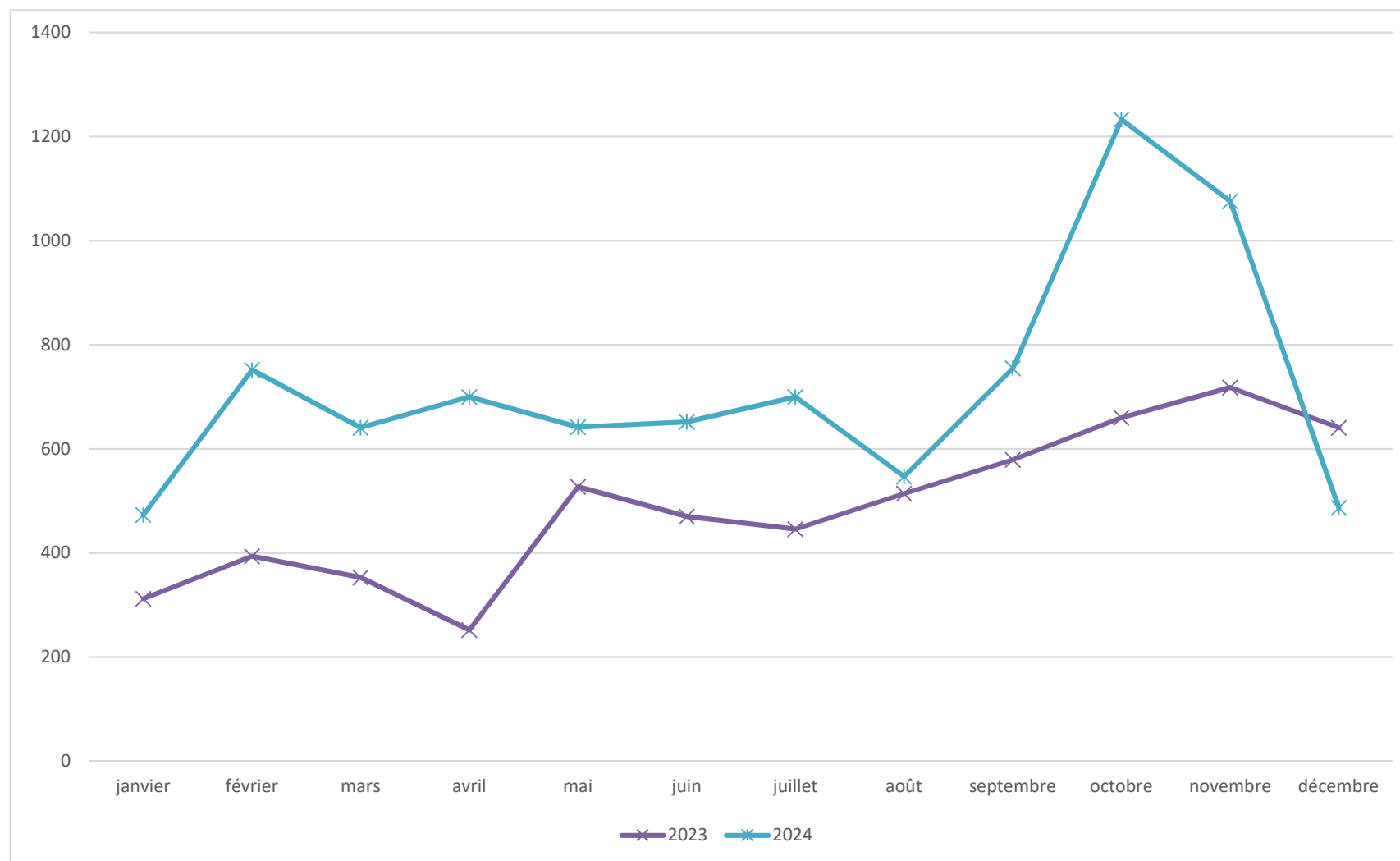


OFFICE DES VÉHICULES

Nombre de permis de conduire établis

2021		2022		2023		2024	
janvier	300	janvier	289	janvier	312	janvier	473
février	294	février	293	février	394	février	752
mars	344	mars	372	mars	353	mars	641
avril	347	avril	344	avril	252	avril	700
mai	344	mai	405	mai	527	mai	642
juin	416	juin	412	juin	470	juin	652
juillet	410	juillet	374	juillet	446	juillet	700
août	341	août	415	août	514	août	547
septembre	412	septembre	454	septembre	579	septembre	755
octobre	398	octobre	394	octobre	660	octobre	1233
novembre	401	novembre	399	novembre	718	novembre	1076
décembre	330	décembre	270	décembre	641	décembre	487
Total	4337	Total	4421	Total	5866	Total	8658

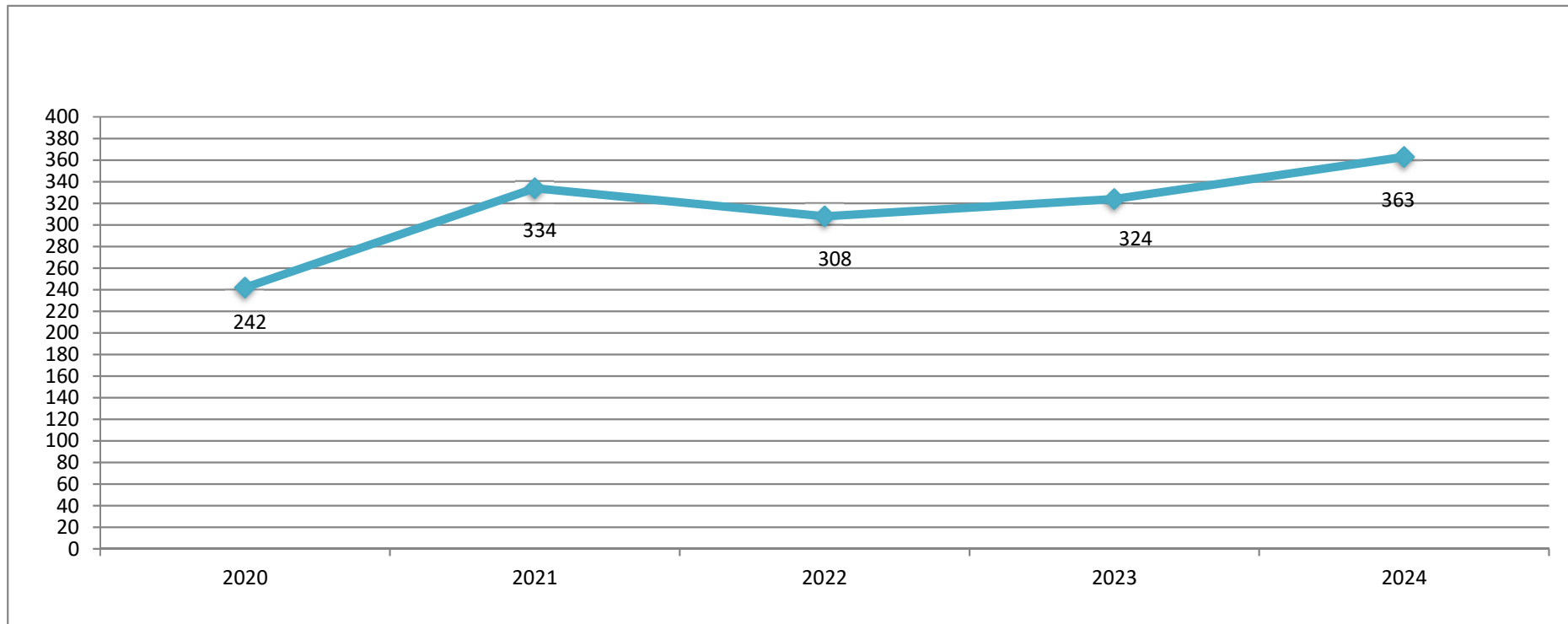
Nombre de permis de conduire établis



2024: Fin de la validité du permis bleu, nombre d'échange de permis plus important.

Cartes de parcage pour personne à mobilité réduite délivrées

Années	Nombre
2020	242
2021	334
2022	308
2023	324
2024	363



OFFICE DES VÉHICULES**Permis de circulation délivrés**

Année 2020	
Permis circulation	17132
Duplicata permis circulation	660
Total	17792

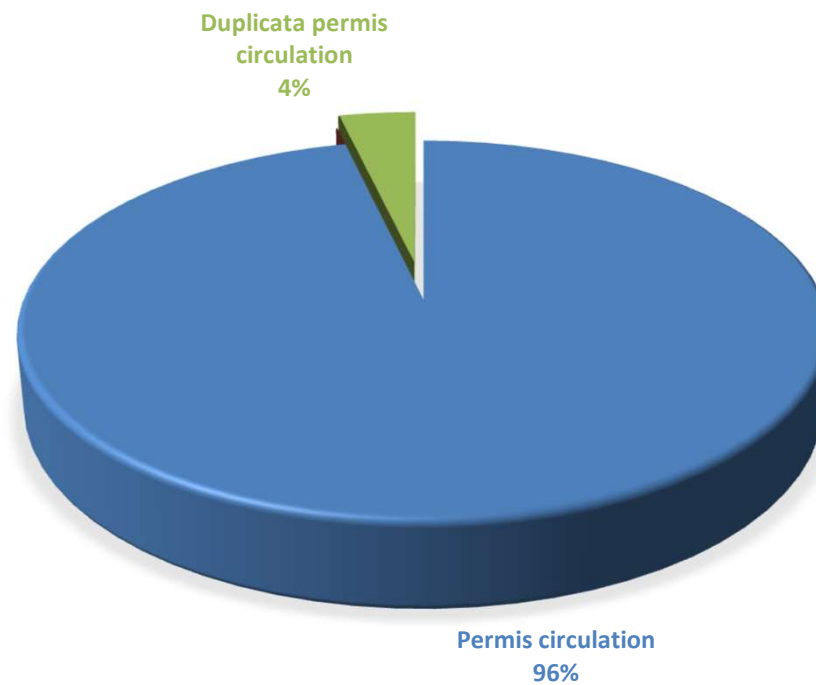
Année 2022	
Permis circulation	16699
Duplicata permis circulation	659
Total	17358

Année 2024	
Permis circulation	18046
Duplicata permis circulation	682
Total	18728

Année 2021	
Permis circulation	17979
Duplicata permis circulation	579
Total	18558

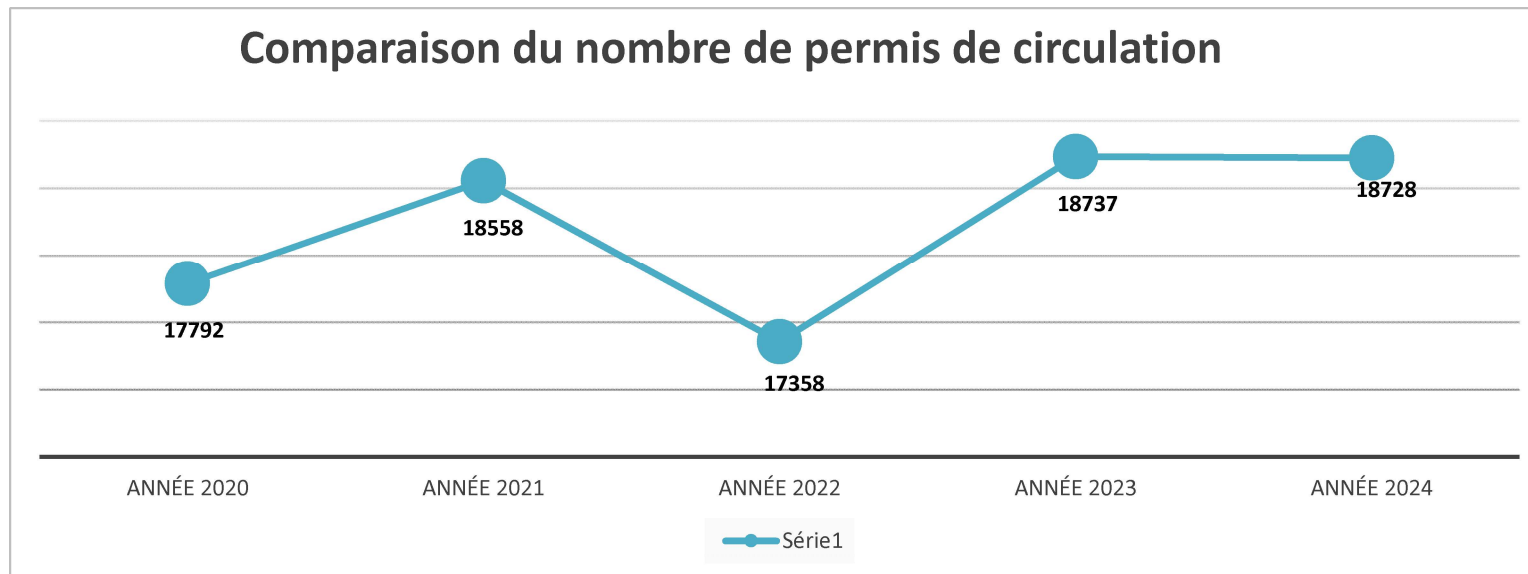
Année 2023	
Permis circulation	18141
Duplicata permis circulation	596
Total	18737

Permis de circulation délivrés en 2024



Comparaison par année du nombre total de permis de circulation délivrés

Années	Nombre
Année 2020	17792
Année 2021	18558
Année 2022	17358
Année 2023	18737
Année 2024	18728



OFFICE DES VÉHICULES

Nombre de véhicules par grandes catégories

Année 2020 (statistique fédérale au 30.09.20)	Nombre
Voitures de tourisme	44282
Voitures de tourisme lourdes	5
Voitures automobiles légères	616
Voitures automobiles lourdes	24
Autocar	78
Minibus	56
Bus à plate-forme pivotante	10
Voiture de livraison	4000
Camion	338
Véhicule articulé léger	0
Véhicule articulé lourd	0
Tracteur à sellette	80
Tracteur	46
Tracteur agricole	3107
Machine de travail	253
Chariot de travail	356
Chariot de travail agricole	449
Motocycle	4765
Motocycle léger	229
Motocycle-tricar	0
Motocycle-side-car	14
Motocycle léger-tricar	112
Quadricycle léger à moteur	0
Quadricycle à moteur	245
Tricycle à moteur	13
Luge à moteur	4
Chariot à moteur	133
Chariot à moteur agricole	164
Monoaxe	0
Monoaxe agricole	37
Véhicule agricole combiné	1
Remorque agricole	180
Remorque motocycle	71
Remorque de travail agricole (seulement comme véhicule spécial)	159
Semi- remorque caravane	1
Semi-remorque	3
Remorque transport de choses	5867
Remorque transport de personnes	0
Caravane	303
Remorque engins de sport	105
Remorque de travail	530
Semi-remorque transport de chose	89
Semi-remorque transport de personnes	0
Semi-remorque engins de sport	0
Semi-remorque de travail	4
Remorque	57
Total	66786

OFFICE DES VÉHICULES

Année 2021 (statistique fédérale au 30.09.21)	Nombre
Voitures de tourisme	44692
Voitures de tourisme lourdes	5
Voitures automobiles légères	708
Voitures automobiles lourdes	28
Autocar	84
Minibus	52
Bus à plate-forme pivotante	10
Voiture de livraison	4106
Camion	350
Véhicule articulé léger	0
Véhicule articulé lourd	0
Tracteur à sellette	82
Tracteur	47
Tracteur agricole	3141
Machine de travail	257
Chariot de travail	367
Chariot de travail agricole	470
Motocycle	5003
Motocycle léger	234
Motocycle-tricar	1
Motocycle-side-car	14
Motocycle léger-tricar	112
Quadricycle léger à moteur	3
Quadricycle à moteur	239
Tricycle à moteur	17
Luge à moteur	3
Chariot à moteur	142
Chariot à moteur agricole	158
Monoaxe	0
Monoaxe agricole	35
Véhicule agricole combiné	1
Remorque agricole	206
Remorque motocycle	67
Remorque de travail agricole (seulement comme véhicule spécial)	168
Semi- remorque caravane	1
Semi-remorque	3
Remorque transport de choses	6050
Remorque transport de personnes	0
Caravane	311
Remorque engins de sport	92
Remorque de travail	508
Semi-remorque transport de chose	87
Semi-remorque transport de personnes	0
Semi-remorque engins de sport	0
Semi-remorque de travail	5
Remorque	58
Total	67917

OFFICE DES VÉHICULES

Année 2022 (statistique fédérale au 30.09.22)	Nombre
Voitures de tourisme	44726
Voitures de tourisme lourdes	7
Voitures automobiles légères	775
Voitures automobiles lourdes	36
Autocar	83
Minibus	53
Bus à plate-forme pivotante	5
Voiture de livraison	4159
Camion	344
Véhicule articulé léger	0
Véhicule articulé lourd	0
Tracteur à sellette	83
Tracteur	53
Tracteur agricole	3151
Machine de travail	255
Chariot de travail	364
Chariot de travail agricole	476
Motocycle	5066
Motocycle léger	223
Motocycle-tricar	1
Motocycle-side-car	16
Motocycle léger-tricar	113
Quadricycle léger à moteur	2
Quadricycle à moteur	255
Tricycle à moteur	27
Luge à moteur	3
Chariot à moteur	148
Chariot à moteur agricole	157
Monoaxe	0
Monoaxe agricole	33
Véhicule agricole combiné	1
Remorque agricole	226
Remorque motocycle	68
Remorque de travail agricole (seulement comme véhicule spécial)	174
Semi- remorque caravane	0
Semi-remorque	3
Remorque transport de choses	6190
Remorque transport de personnes	0
Caravane	311
Remorque engins de sport	91
Remorque de travail	497
Semi-remorque transport de chose	90
Semi-remorque transport de personnes	0
Semi-remorque engins de sport	0
Semi-remorque de travail	5
Remorque	69
Total	68339

OFFICE DES VÉHICULES

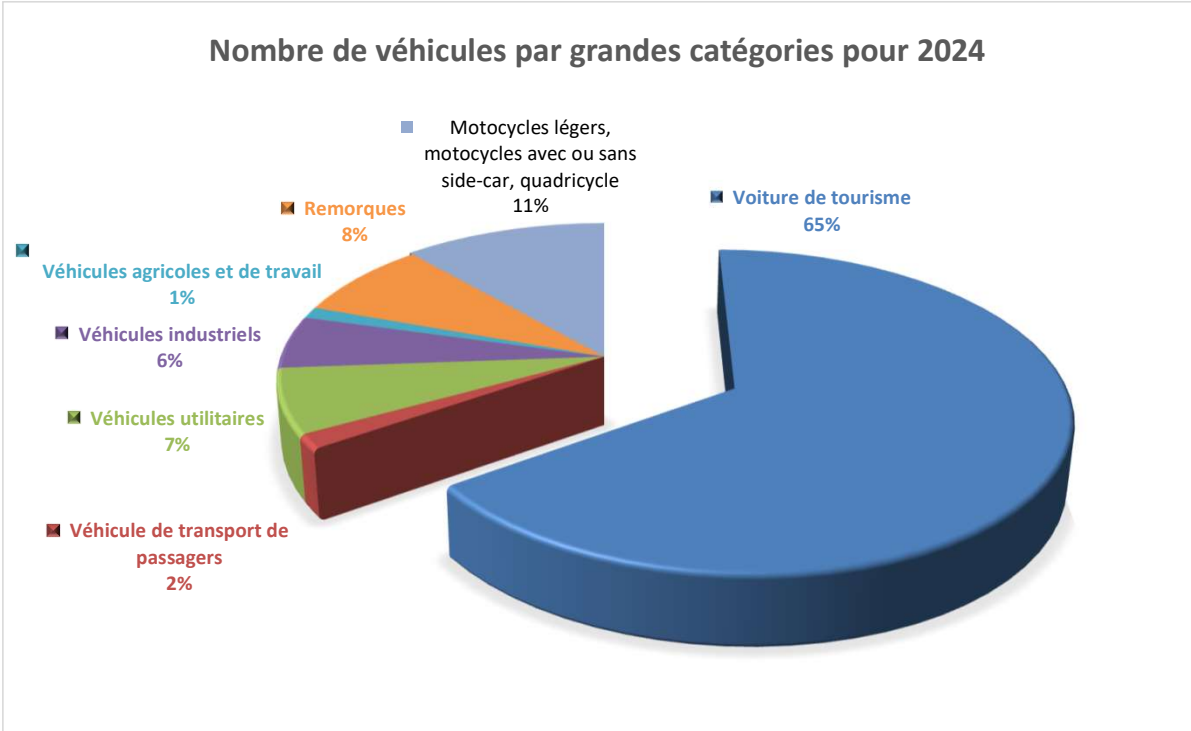
Année 2023 (statistique fédérale au 30.09.2023)	Nombre
Voitures de tourisme	45199
Voitures de tourisme lourdes	7
Voitures automobiles légères	812
Voitures automobiles lourdes	37
Autocar	84
Minibus	48
Bus à plate-forme pivotante	5
Voiture de livraison	4320
Camion	334
Véhicule articulé léger	0
Véhicule articulé lourd	0
Tracteur à sellette	89
Tracteur	53
Tracteur agricole	3139
Machine de travail	258
Chariot de travail	362
Chariot de travail agricole	498
Motocycle	5087
Motocycle léger	207
Motocycle-tricar	1
Motocycle-side-car	17
Motocycle léger-tricar	103
Quadricycle léger à moteur	3
Quadricycle à moteur	259
Tricycle à moteur	28
Luge à moteur	3
Chariot à moteur	143
Chariot à moteur agricole	158
Monoaxe	0
Monoaxe agricole	30
Véhicule agricole combiné	1
Remorque agricole	242
Remorque motocycle	68
Remorque de travail agricole (seulement comme véhicule spécial)	182
Semi- remorque caravane	0
Semi-remorque	2
Remorque transport de choses	6246
Remorque transport de personnes	0
Caravane	323
Remorque engins de sport	91
Remorque de travail	495
Semi-remorque transport de chose	99
Semi-remorque transport de personnes	0
Semi-remorque engins de sport	0
Semi-remorque de travail	6
Remorque	71
Total	69110

OFFICE DES VÉHICULES

Année 2024 (statistique fédérale au 30.09.2024)	Nombre
Voitures de tourisme	45623
Voitures de tourisme lourdes	7
Voitures automobiles légères	886
Voitures automobiles lourdes	43
Autocar	84
Minibus	49
Bus à plate-forme pivotante	5
Voiture de livraison	4384
Camion	320
Véhicule articulé léger	0
Véhicule articulé lourd	0
Tracteur à sellette	93
Tracteur	60
Tracteur agricole	3153
Machine de travail	258
Chariot de travail	364
Chariot de travail agricole	515
Motocycle	4980
Motocycle léger	197
Motocycle-tricar	1
Motocycle-side-car	20
Motocycle léger-tricar	118
Quadricycle léger à moteur	5
Quadricycle à moteur	261
Tricycle à moteur	31
Luge à moteur	3
Chariot à moteur	143
Chariot à moteur agricole	159
Monoaxe	1
Monoaxe agricole	29
Véhicule agricole combiné	1
Remorque agricole	266
Remorque motocycle	67
Remorque de travail agricole (seulement comme véhicule spécial)	201
Semi- remorque caravane	0
Semi-remorque	1
Remorque transport de choses	6350
Remorque transport de personnes	0
Caravane	329
Remorque engins de sport	90
Remorque de travail	469
Semi-remorque transport de chose	101
Semi-remorque transport de personnes	0
Semi-remorque engins de sport	0
Semi-remorque de travail	6
Remorque	79
Total	69752

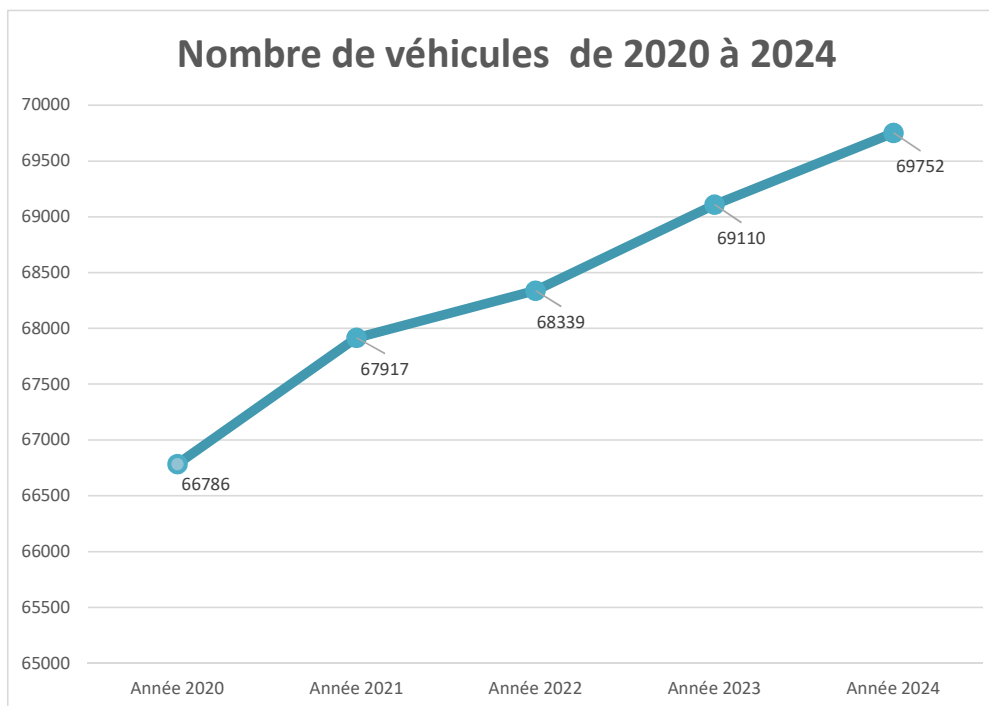
Graphique véhicules par grandes catégories

Voiture de tourisme	45630
Véhicule de transport de passagers	1067
Véhicules utilitaires	4797
Véhicules industriels	3857
Véhicules agricoles et de travail	826
Remorques	5616
Motocycles légers, motocycles avec ou sans side-car, quadricycle	7959



Nombre de véhicules de 2020 à 2024

Année	Nombre
Année 2020	66786
Année 2021	67917
Année 2022	68339
Année 2023	69110
Année 2024	69752



OFFICE DES VÉHICULES

Statistique du nombre de voitures de tourisme par type de carburant

	2014	2015	2016	2017	2018	2019	2020	2021	2022	2023	2024
Essence	31970	31915	31975	32054	32158	32216	32263	31988	31434	31161	30825
Diesel	8994	9534	9993	10300	10445	10469	10315	10130	9820	9416	9066
Essence-électrique: hybride normal	304	331	368	432	471	599	799	1213	1681	2190	2737
Essence-électrique: hybride rechargeable	6	14	26	54	76	101	189	353	510	674	896
Diesel-électrique: hybride normal	12	28	34	37	38	62	81	120	145	197	249
Diesel-électrique: hybride rechargeable	1	2	1	1	2	4	5	6	8	9	11
Électrique	50	56	65	87	96	142	263	506	824	1165	1439
Hydrogène	0	0	0	0	0	0	0	0	0	0	0
Gaz (monovalent et bivalent)	70	78	82	88	102	98	107	113	110	104	94
Autre	31	31	31	30	27	28	30	31	32	28	29
	41438	41989	42575	43083	43415	43719	44052	44460	44564	44944	45346

statistique ofrou 31.12.2024

2024

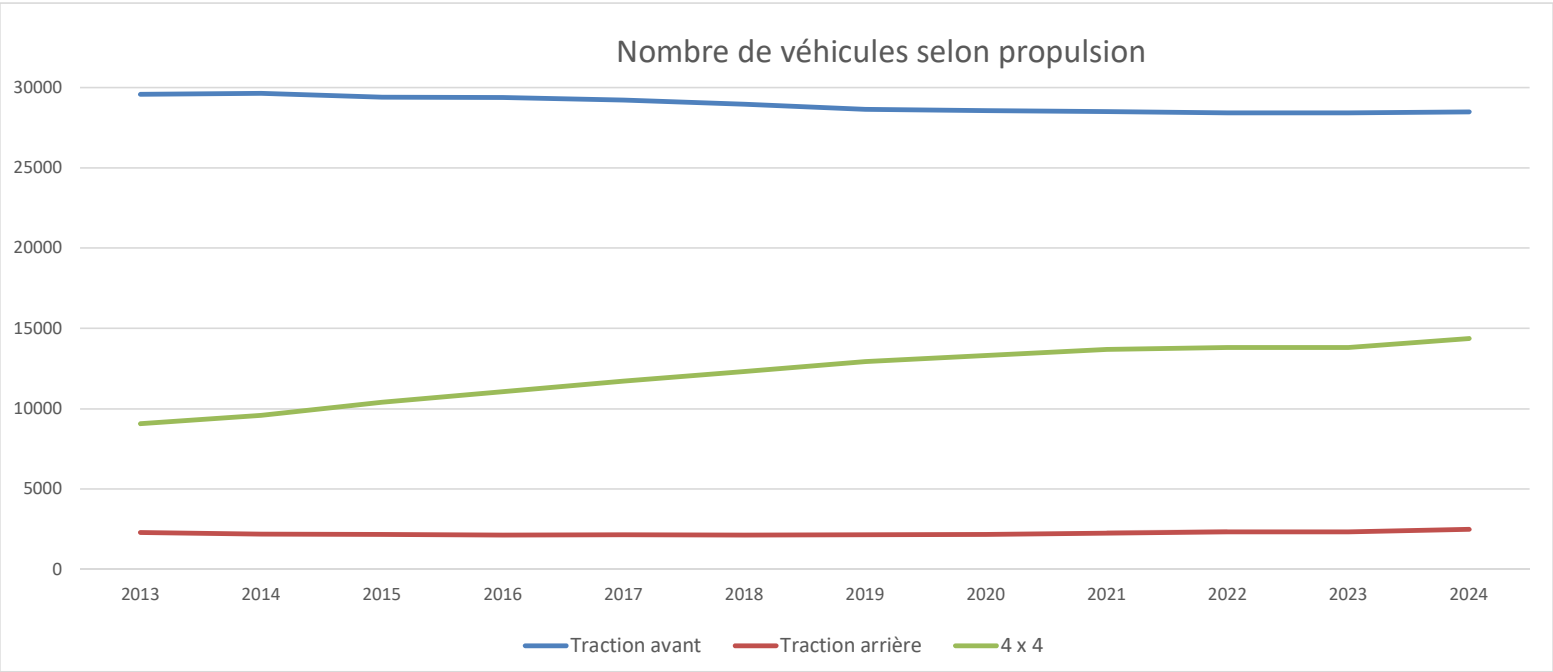
Type de carburant	Nombre	Proportion
Essence	30825	68%
Diesel	9066	20%
Essence-électrique: hybride normal	2737	6%
Essence-électrique: hybride rechargeable	896	1.98%
Diesel-électrique: hybride normal	249	0.55%
Diesel-électrique: hybride rechargeable	11	0.02%
Électrique	1439	3.17%
Hydrogène	0	0.00%
Gaz (monovalent et bivalent)	94	0.21%
Autre	29	0.064%
Total	45346	100%

statistique ofrou 31.12.2024

Statistique des voitures selon propulsion

	2013	2014	2015	2016	2017	2018	2019	2020	2021	2022	2023	2024
Traction avant	29575	29642	29403	29386	29216	28956	28642	28547	28511	28420	28420	28480
Traction arrière	2301	2195	2172	2132	2148	2139	2151	2189	2258	2333	2333	2489
4 x 4	9066	9601	10414	11057	11719	12320	12926	13316	13691	13811	13811	14377

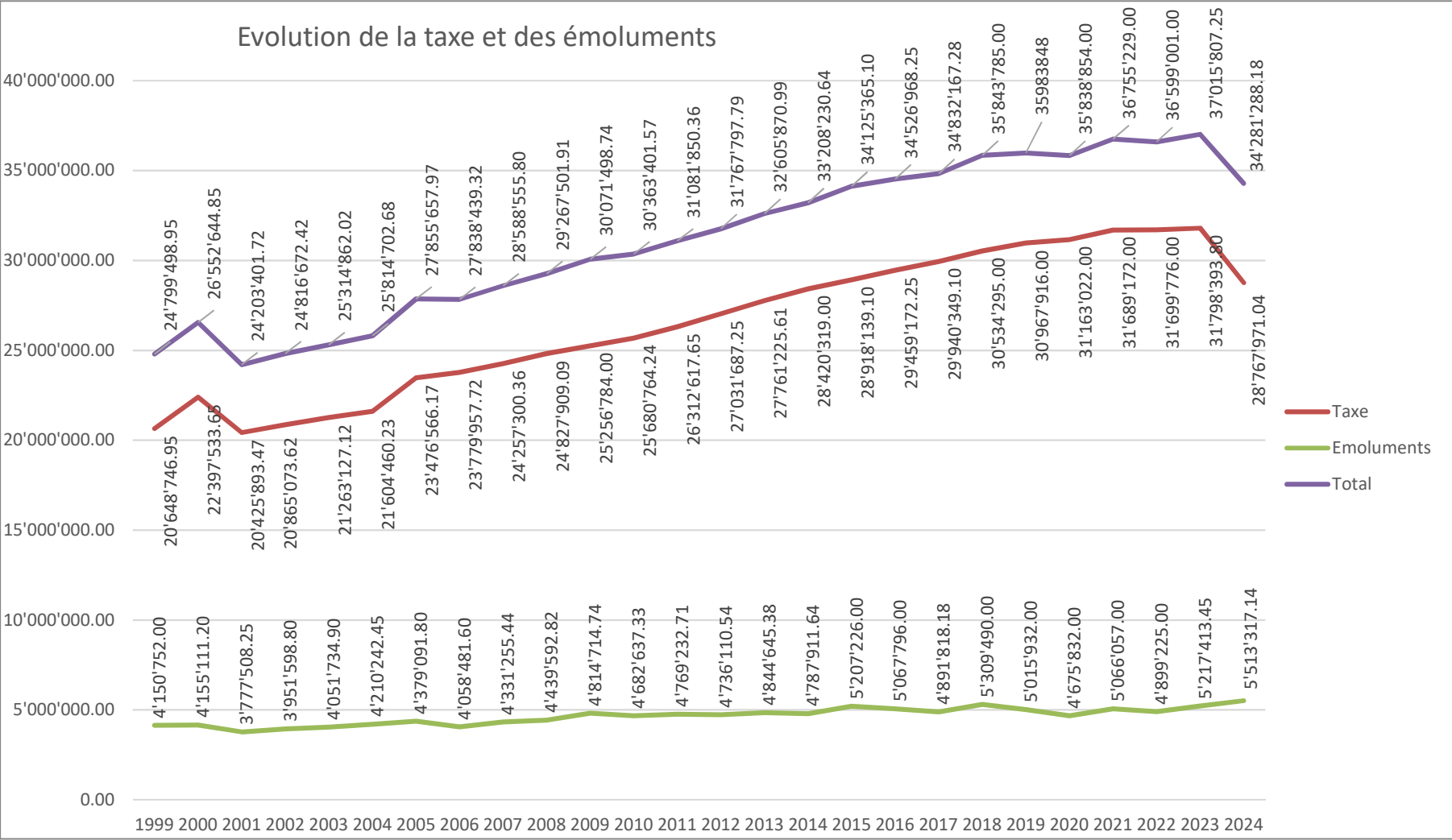
statistique ofrou 31.12.2024



OFFICE DES VÉHICULES

CHIFFRE D'AFFAIRES 2024	
Taxes véhicules	28'767'971
Taxes véhicules	28'451'796
Taxes poids lourds	233'449
Eliminations crédits	5'059
Taxes diverses	77'668
Taxes bateaux	3'505
Taxes bateaux	3'505
Emoluments OVJ	5'513'317
Plaques	214'190
Echanges de plaques	23'610
Plaques aux enchères	119'556
Dépôt et reprise de plaques	164'680
Permis de circulation	1'239'789
Permis véhicules de remplacement	105'745
Permis à court terme	55'478
Gestion cyclomoteurs	45'900
Permis de circulation navigation	598
Autorisations spéciales	126'055
RC pour véhicules	19'059
Permis d'élèves	532'900
Permis de conduire	519'132
Moniteurs et école de conduite	550
Permis de navigation	2'342
Carte mobilité réduite	5'595
Expertises	1'487'710
Demandes plaques professionnelles	7'460
Mesures administratives	395'011
Manifestations sportives <i>(part OVJ: Fr. 8'920.-)</i>	18'110
Frais décisions retraits, RC et autres <i>(frais rappel&summation non inclus dans total émol.)</i>	409'276
Ventes	12'892
Attestation et frais divers	1'165
Frais postaux	6'514

OFFICE DES VÉHICULES



Taxe 2024: Dès juillet, changement du mode de calcul de la taxe

OFFICE DES VÉHICULES**Poursuites**

Année 2020	
Payées	83
Poursuites en cours	286
ADB	1
Elim. au CFI	64
Total	434

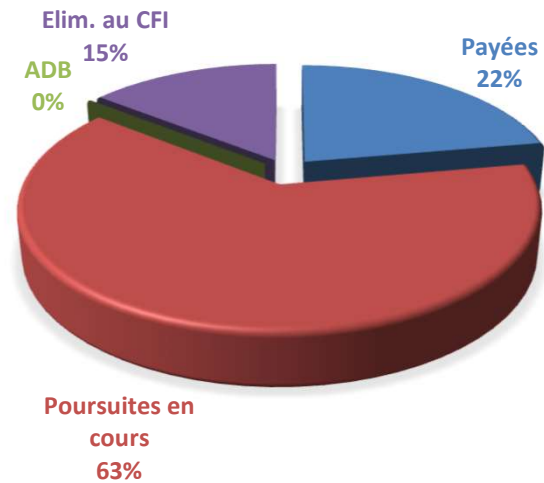
Année 2021	
Payées	120
Poursuites en cours	369
ADB	0
Elim. au CFI	80
Total	569

Année 2022	
Payées	108
Poursuites en cours	342
ADB	0
Elim. au CFI	136
Total	586

Année 2023	
Payées	131
Poursuites en cours	475
ADB	8
Elim. au CFI	101
Total	715

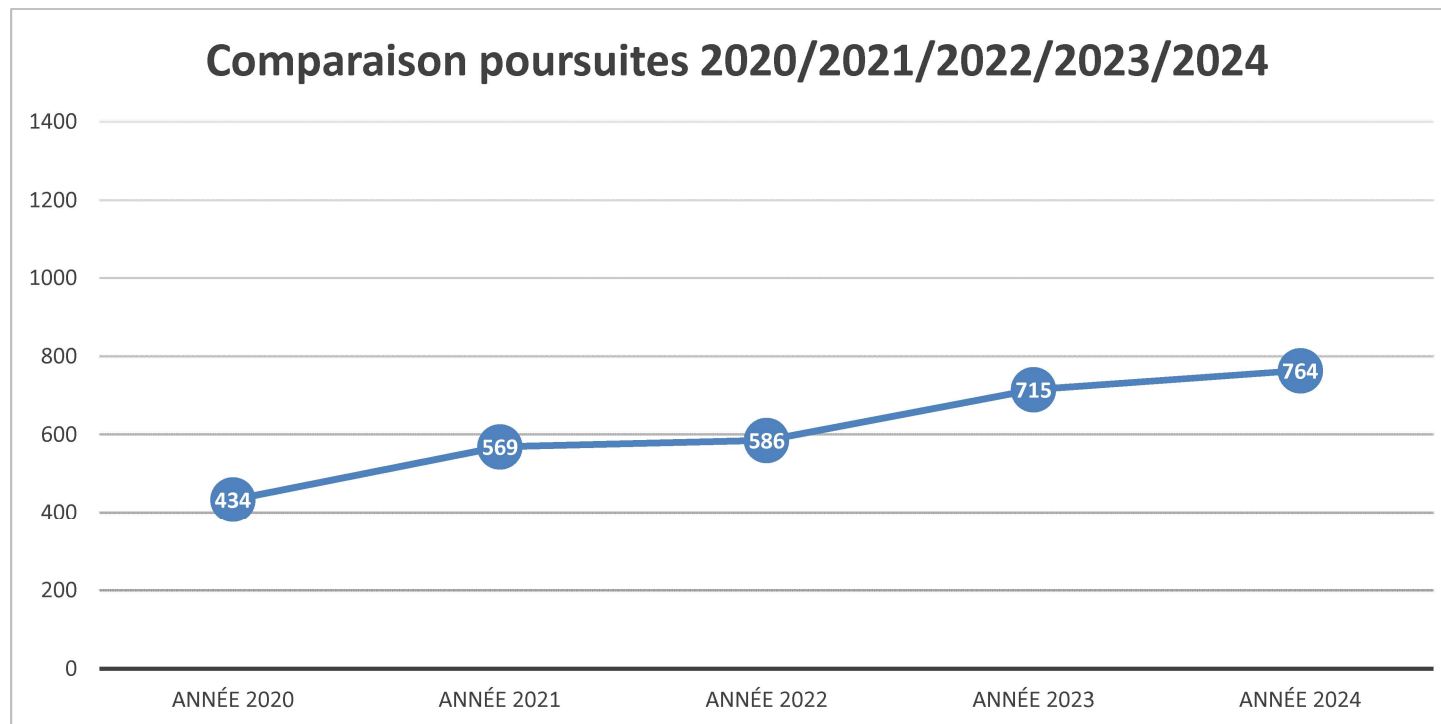
Année 2024	
Payées	170
Poursuites en cours	484
ADB	0
Elim. au CFI	110
Total	764

Détails des poursuites 2024



Nombre de factures aux poursuites

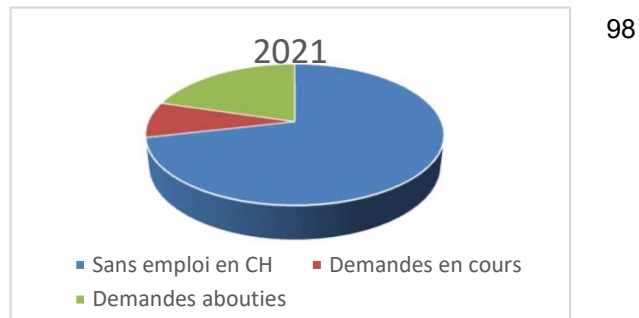
Année	Nombre
Année 2020	434
Année 2021	569
Année 2022	586
Année 2023	715
Année 2024	764



Demandes de séquestres

Demandes de séquestres 2021

Sans emploi en CH	70
Demandes en cours	8
Demandes abouties	20



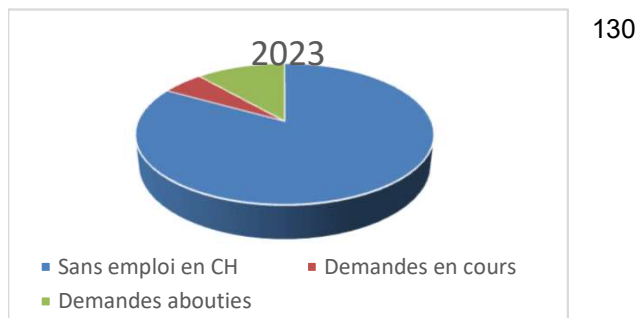
Demandes de séquestres 2022

Sans emploi en CH	87
Demandes en cours	6
Demandes abouties	9



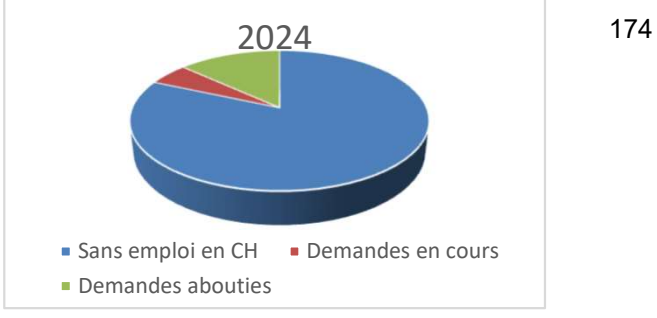
Demandes de séquestres 2023

Sans emploi en CH	108
Demandes en cours	7
Demandes abouties	15



Demandes de séquestres 2024

Sans emploi en CH	142
Demandes en cours	9
Demandes abouties	23



Eliminations

Année 2020

Catégories	Nombre	CHF
ADB - Insolvable	288	80'025.85
Fact. restées impayées	124	30'489.93
Parti à l'étranger ou sans laisser d'adresse	59	16'896.50
Total	471	127'412.28

Année 2021

Catégories	Nombre	CHF
ADB - Insolvable	257	81'121.20
Fact. restées impayées	149	38'436.65
Parti à l'étranger ou sans laisser d'adresse	85	24'337.65
Total	491	143'895.50

OFFICE DES VÉHICULES**Année 2022**

Catégories	Nombre	CHF
ADB - Insolvable	272	91'209.45
Fact. restées impayées	139	30'849.95
Parti à l'étranger ou sans laisser d'adresse	93	25'906.71
Total	504	147'966.11

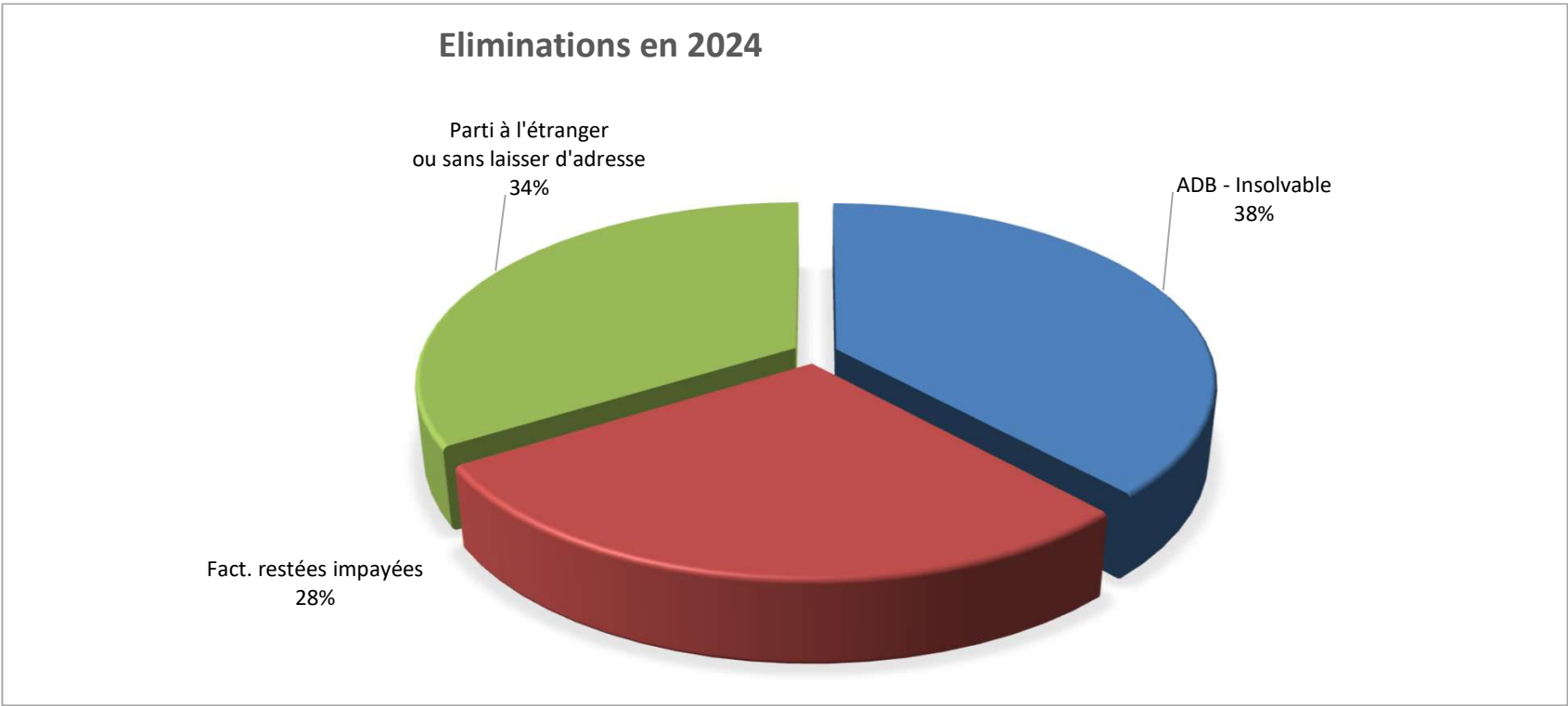
Année 2023

Catégories	Nombre	CHF
ADB - Insolvable	251	83'269.95
Fact. restées impayées	210	54'215.78
Parti à l'étranger ou sans laisser d'adresse	108	28'518.60
Total	569	166'004.33

OFFICE DES VÉHICULES

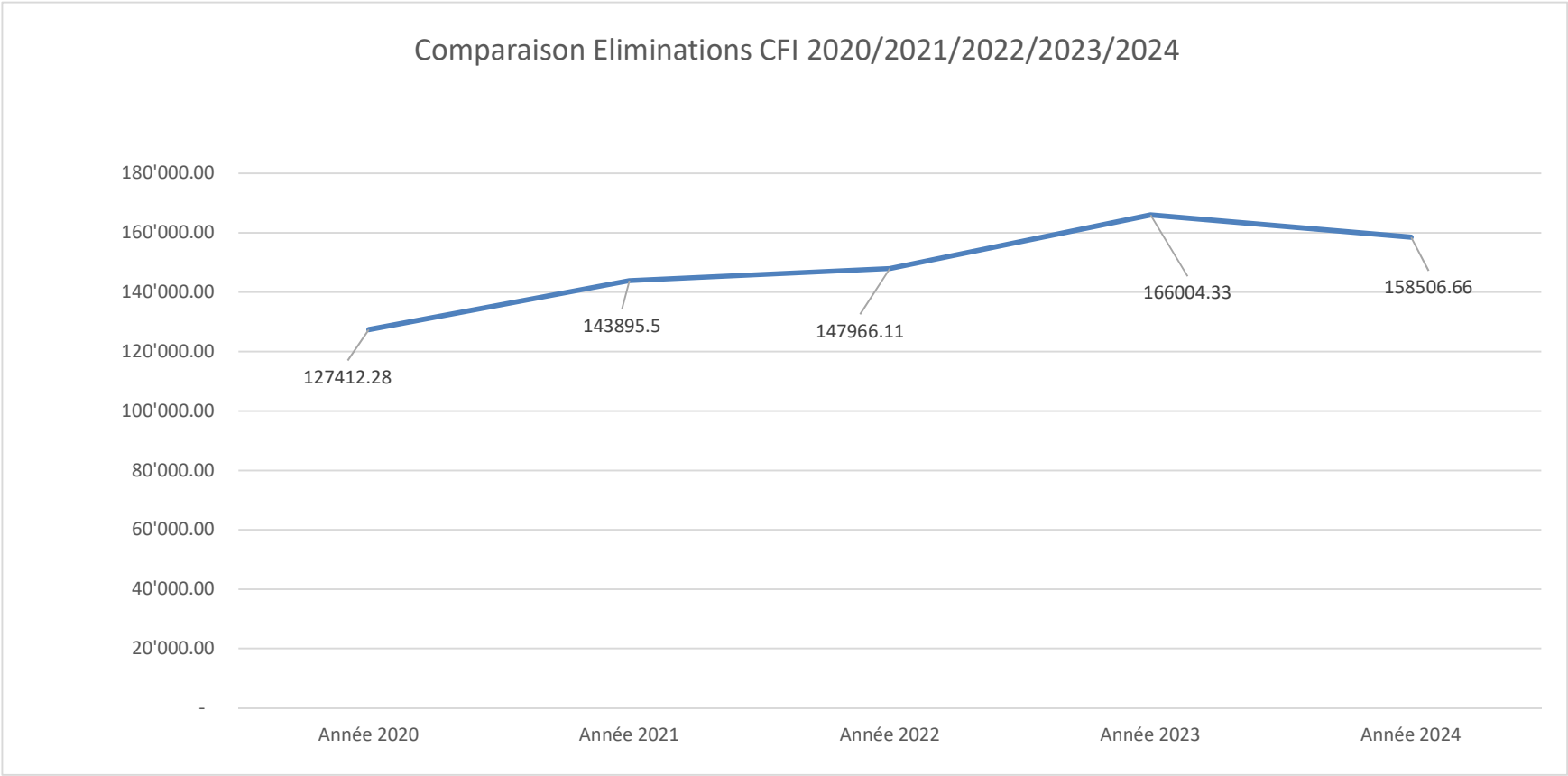
Année 2024

Catégories	Nombre	CHF
ADB - Insolvable	227	
Fact. restées impayées	167	
Parti à l'étranger ou sans laisser d'adresse	201	
Total	595	158506,66



Eliminations CFI - comparaison **CHF**

Année 2020	127'412.28
Année 2021	143'895.50
Année 2022	147'966.11
Année 2023	166'004.33
Année 2024	158'506.66



OFFICE DES VÉHICULES

Décisions de retraits de plaques

Année 2019	
Non-présence à l'expertise	67
Non-paiement de l'assurance RC	821
Non-paiement de la taxe véhicule	603
Total	1491

Année 2021	
Non-présence à l'expertise	53
Non-paiement de l'assurance RC	671
Non-paiement de la taxe véhicule	458
Total	1182

Année 2023	
Non-présence à l'expertise	27
Non-paiement de l'assurance RC	795
Non-paiement de la taxe véhicule	609
Total	1431

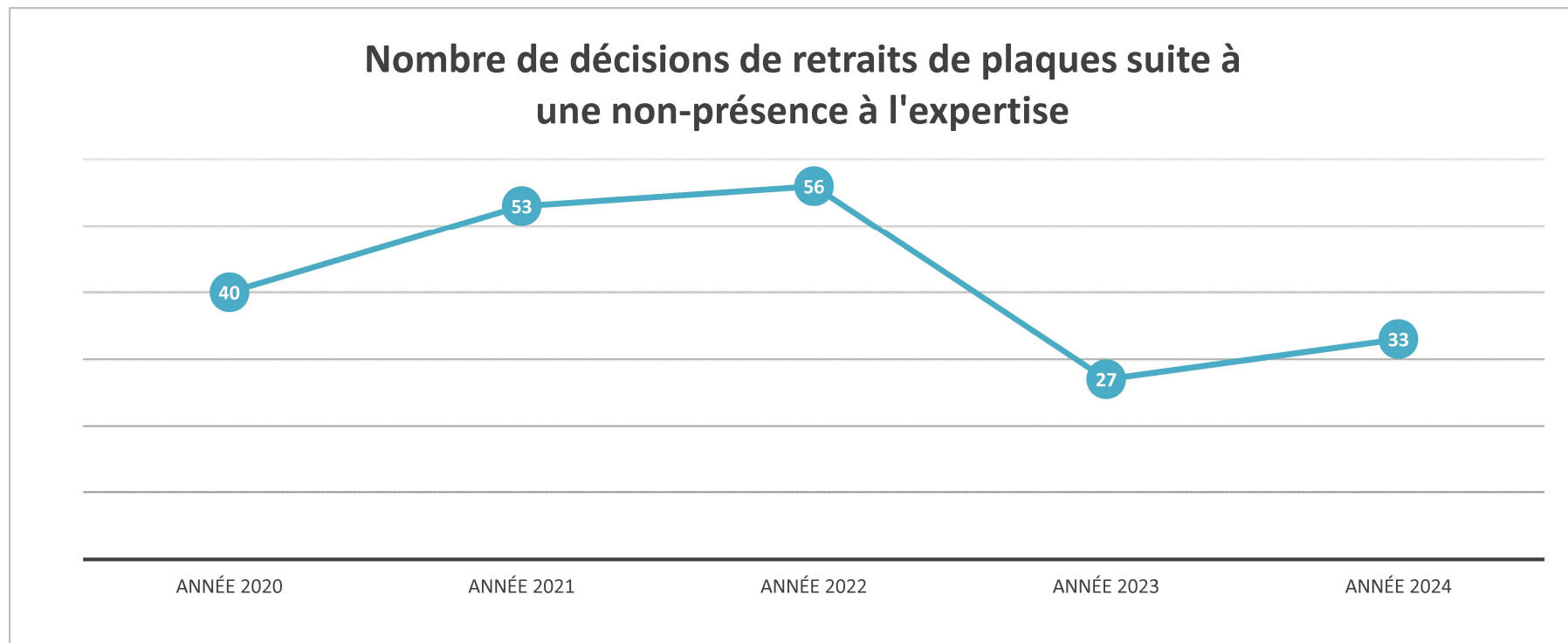
Année 2020	
Non-présence à l'expertise	40
Non-paiement de l'assurance RC	631
Non-paiement de la taxe véhicule	375
Total	1046

Année 2022	
Non-présence à l'expertise	56
Non-paiement de l'assurance RC	763
Non-paiement de la taxe véhicule	486
Total	1305

Année 2024	
Non-présence à l'expertise	33
Non-paiement de l'assurance RC	915
Non-paiement de la taxe véhicule	838
Total	1786

Nombre de décisions de retraits de plaques suite à une non-présence à l'expertise

Années	Nombre
Année 2020	40
Année 2021	53
Année 2022	56
Année 2023	27
Année 2024	33

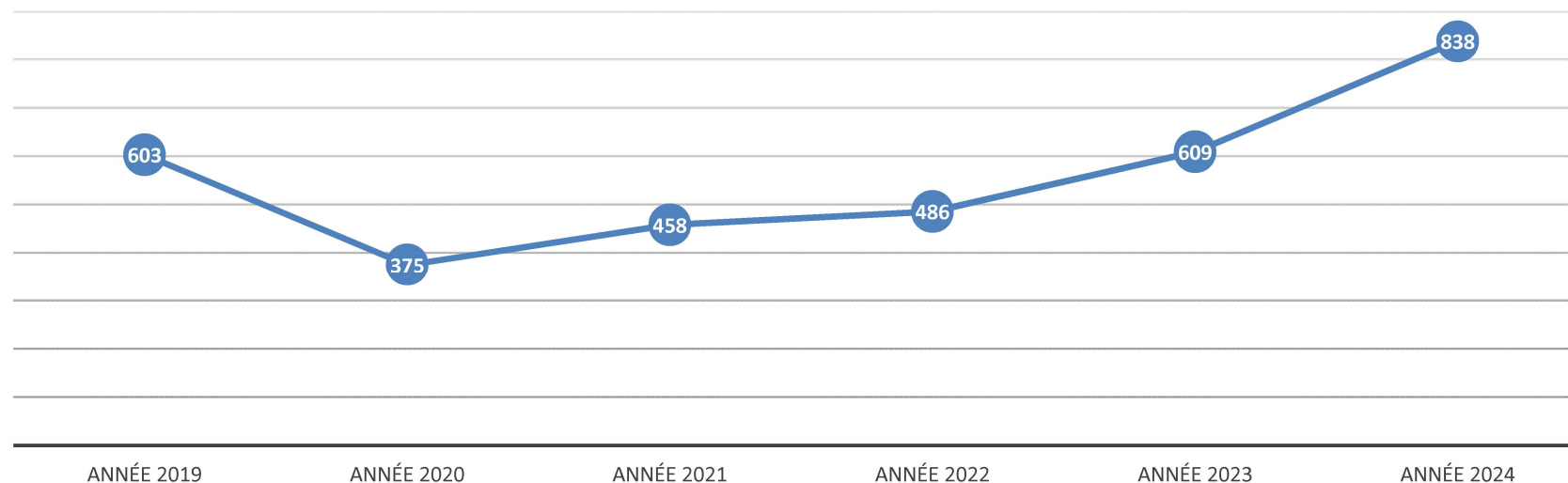


Nombre de décisions de retraits de plaques suite au non-paiement de la taxe

Comparaison

Année 2019	603
Année 2020	375
Année 2021	458
Année 2022	486
Année 2023	609
Année 2024	838

Comparaison décisions de retraits de plaques suite au non-paiement de la taxe véhicule



Nombre de décisions de retraits de plaques suite au non-paiement de l'assurance responsabilité civile

Années	Nombre
Année 2019	821
Année 2020	631
Année 2021	671
Année 2022	763
Année 2023	795
Année 2024	915

